





ԲԱՆԵՐ



2

ԵՐԱԺՇՏՈՒԹՅՈՒՆ

Յ. Վ. ՅՈՒԶԲԱՇՅԱՆ, Ա. Ա. ՓԱԿԼԵՎԱՆՅԱՆ, Վ. Ի. ԱՎԵՏԻՍՅԱՆ



Յ. Վ. ՅՈՒՋԲԱՇՅԱՆ, Ա. Ա. ՓԱԿԼԵՎԱՆՅԱՆ, Վ. Ի. ԱՎԵՏԻՍՅԱՆ

ԵՐԱԺՇՏՈՒԹՅՈՒՆ

2

*Հանրակրթական հիմնական դպրոցի
2-րդ դասարանի դասագիրք*



ԶԱՆԳԱԿ
ՀՐԱՏԱՐԱԿՉՈՒԹՅՈՒՆ

ԵՐԵՎԱՆ 2023

ԵՐԱՇԽԱՎՈՐՎԵԼ Է ՀՀ ԿՐԹՈՒԹՅԱՆ, ԳԻՏՈՒԹՅԱՆ, ՄՇԱԿՈՒՅԹԻ ԵՎ ՍՊՈՐՏԻ
ՆԱԽԱՐԱՐՈՒԹՅԱՆ ԿՈՂՄԻՑ

ՀՏԴ 373:78(075.3)

ԳՄԴ 85.31Գ72

Յ 671

Տպագրվել է ՀՀ ԿԳՄՍ նախարարության պատվերով

Մասնագիտական խմբագիր՝
Արթուր Ավանեսով

Յուզբաշյան Յուրի, Փահլևանյան Ալինա, Ավետիսյան Վերա
Յ 671 Երաժշտություն 2: Հանրակրթական հիմնական դպրոցի
2-րդ դասարանի դասագիրք/Յ. Յուզբաշյան, Ա. Փահլևանյան,
Վ. Ավետիսյան.— Եր.: «Զանգակ» հրատ., 2023.— 96 էջ:

ՀՏԴ 373:78(075.3)

ԳՄԴ 85.31Գ72

*Դասագրքին կից տեսաձայնային նյութերը
կարող եք գտնել շապիկին պատկերված
QR կոդի միջոցով կամ հետևյալ հղումով.
www.zangak.am/978993999217*

*Դասագրքի էջերում տեղադրված QR կոդերը
համապատասխան նյութերի անմիջական
հղումներն են:*

ISBN 978-9939-99-21-7

© «Զանգակ-97» ՍՊԸ, 2023
© Յուզբաշյան Յ., 2023
© Փահլևանյան Ա., 2023
© Ավետիսյան Վ., 2023
© ՀՀ ԿԳՄՍ, 2023



փոքրիկ բարեկամ

Այս դասագիրքը քեզ կծանոթացնի
երաժշտության տեսակներին:

Կսովորեցնի՝

- ունկնդրել երաժշտություն,
- երգել,
- նվագակցել երգերին ու հնչող երաժշտությանը,
- երգել ձեռքի նշաններով և նոտաներով,
- հորինել մեղեդիներ:

Այս նկար-նշանները քեզ կհուշեն,
թե ինչ հանձնարարություն է անհրաժեշտ կատարել.



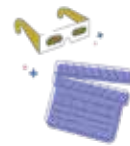
ԲԱՆԱԼԻ ԲԱՌԵՐ



ԿԱՏԱՐՈՒՄ



ԱՈՍՁԱՐՐԱՆՔՆԵՐ



ԴԻՏՈՒՄ



ՃԱՆԱԶԻՐ ԵՎ
ՀԻՇԻՐ



ԳՆԱՀԱՏՈՒՄ



ՈՒՆԿՆԴՐՈՒՄ



ԿԱՐԴ՝ ԵՎ
ՀԻՇԻՐ



ՔՆՆԱՐԿՈՒՄ



ՆՊԱՏԱԿԱՅԻՆ
ԽՈՍՔ



ԲԱՈՒՊԱՅԱՐ



ՍՏԵՐԾՈՒՄ

Բարի երթ երաժշտության գեղեցիկ աշխարհում:

ԹԵՄԱ 1

ԵՐԱԺՇՏՈՒԹՅԱՆ ՊԱՐԶ ԵՎ ՄԱՏՉԵԼԻ ԺԱՆՐԵՐԸ (ՏԵՍԱԿՆԵՐԸ)

Ամեն օր դու քո շրջապատում լսում ես երգեր, պարեր, քայլերգեր: Հաճախ հենց դու ես լինում կատարողը: Այժմ դու կծանոթանաս տարբեր երգերի, պարերգերի, քայլերգերի և կհամոզվես, որ երաժշտության այդ երեք տեսակները հնչող երաժշտության հիմքն են:

ԵՐԳ



Երգ
Հեղինակ
Ունկնդիր

Երաժշտություն
Կատարող
Կոմպոզիտոր

Երգը երաժշտության տեսակ է:

Երգը ստեղծվում է բառի և երաժշտության բարեկամությունից: Երգը ստեղծում են թե՛ ժողովուրդը, թե՛ կոմպոզիտորը (երգահանը):

Երգը մեզ տանում է երաժշտության մեծ ու գեղեցիկ աշխարհը, բարեկամացնում երաժշտական ընտանիքի անդամների հետ:

ԲԱՌԱՊԱՇԱՐ

1. **Երգել, նվագել, լսել բառերը ճիշտ գործածի՞ր տրված նախադասությունների մեջ: Գրի՛ առ տետրումդ:**

- Ես սիրում եմ, երբ իմ ծննդյան օրը ուրախ երգեր են
- Իմ ընկեր Սուրենը սիրում է ուրախ երաժշտություն
- Ավագ եղբայրս հաճախ է կիթառ



ՔՆՆԱՐԿՈՒՄ

Ինչո՞ւ են երեխաներն այցելում երաժշտական դպրոց կամ խմբակ:



ԿԱՔԱՎԻ ԵՐԱՇ
Երաժշտ.՝ Կոմիտասի




ՕՐՈՐՈՑԱՅԻՆ
Երաժշտ.՝ Կոլֆզանգ Մոցարտի

ՈՒՆԿՆԴՐՈՒՄ



ԱՌԱՋԱԴՐԱՆՔՆԵՐ



1. «Կաքավի երգը» և «Օրորոցային» երգերը լսելիս ի՞նչ նմանություն ու տարբերություն ես նկատում:

2. Բնական նվագարաններով նվագակցի՛ր «Օրորոցային» երգին:

ԿԱՏԱՐՈՒՄ



ԴՊՐՈՑԻ ՃԱՄՓԱՆ

Երաժշտ.՝ Ռուբեն Ալթունյանի

- Սկզբում երգի՛ր ձայնագրության հետ միասին:
- Այնուիետև կատարի՛ր առանց ձայնագրության:

ԴՊՐՈՑԻ ՃԱՄՓԱՆ

Քալերգի փեմպով



Գը - նում ենք ու - թախ, ձեռք ձեռ - քի փը - ված,



Եր - գում մի - ա - սին՝ աղ - ցիկ ու փը - դա,



Փըռ - ված է մեր դեմ մոր գըր - կի պես բաց



Գե - դե - ցիկ ու լայն դըպ-րո-ցի ճամ-փան: դըպ-րո-ցի ճամ-փան:

ԴՊՐՈՑԻ ՃԱՄՓԱՆ

Խոսք՝ Ս. Կապուտիկյանի
Երաժշտ.՝ Ռ. Ալթունյանի

Գնում ենք ուրախ, ձեռք ձեռքի տված,
Երգում միասին՝ աղջիկ ու տղա,
Փռված է մեր դեմ մոր գրկի պես բաց,
Գեղեցիկ ու լայն դպրոցի ճամփան:

2 անգամ

Վազում է մեզ հետ, աղմկում առուն,
Հեզ օրորվում են ծառերը աշնան,
Բոլորիս սիրով կանչում է, տանում
Գեղեցիկ ու լայն դպրոցի ճամփան:

2 անգամ

Ձգվում է տնից մինչև դասարան
Մանուկ օրերի ոսկեհյուս շղթան՝
Այնպես մտերմիկ, այնպես հարազատ,
Գեղեցիկ ու լայն դպրոցի ճամփան:

2 անգամ

ԱՌԱՋԱԴՐԱԼՔՆԵՐ

1. Նորից երգիր: Կատարի՛ր ձեռքերի ու մարմնի արտահայտիչ շարժումներ:
2. Բնական նվագարաններով նվագակցի՛ր երգին:
3. Ովքե՞ր են երգի բառերի և երաժշտության հեղինակները:



ՃԱՆԱԶԻՐ ԵՎ ՀԻՇԻՐ



Կոմիտասը հայ կոմպոզիտոր է: Նա հավաքագրել և մշակել է հազարից ավելի ժողովրդական երգեր: Կոմիտասը շատ է սիրել երեխաներին: Ահա «Մանկիկ Վահագնին» գրած նրա նամակը.

«Սիրուն մանկիկ, կայտանձ մանկիկ... սիրի՛ր մայր լեզուն, նրա գիրը, որը ծնողի սրտի և մտքի պես միշտ թարմ է, միշտ կենսատու: Ամեն մի լեզու ունի իր երաժշտությունը: Սիրի՛ր հայ երաժշտությունը, նրա խորհրդավոր ու գաղտնի ձայները: Դրանք ազնիվ, ազնիվ զգացմունքներ քեզ կպարզեն»:



ՎՈՆՑԳԱՆԳ ԱՄԱԴԵՈՒՄ ՄՈՅԱՐՏ



Մոցարտը ավստրիացի կոմպոզիտոր է: Նա երեք-չորս տարեկանից ստեղծագործել է և հանդես եկել կատարումներով: Գրել է բազմաթիվ օպերաներ, սիմֆոնիաներ և այլ երաժշտական ստեղծագործություններ:

ՆՊԱՏԱԿԱՅԻՆ ԽՈՍՔ

1. Այնպիսի հա՛րց տուր ընկերոջդ, որ նա պատասխանի մեջ գործածի **կոմպոզիտոր** բառը:

2. Մեկ-երկու նախադասությամբ հիմնավորի՛ր, որ երգը երաժշտության ամենատարածված տեսակներից է:



ԳՆԱՀԱՏՈՒՄ

1. Լսի՛ր ընկերոջդ կատարումը: Հայտնի՛ր քո կարծիքը նրա կատարման վերաբերյալ: Թող նա էլ իր կարծիքը հայտնի քո կատարման վերաբերյալ:



ԵՐԳԻ ՏԵՍԱԿՆԵՐԸ



Օրորոցային երգ
Կատակ երգ
Խաղերգ
Պարերգ

Հնչյուն
Ռիթմ

Օրորոցայինը, կատակ երգը, խաղերգը, պարերգը երգի տեսակներ են:

Երաժշտությունը բաղկացած է կարճ և երկար տևողությամբ հնչյուններից: Այդ հնչյունների տևողությունների հաջորդական կատարումը երաժշտության **ռիթմ** է:

ԲԱՌԱԴՊԱՇԱՐ



1. Փորձիր ինքնուրույն մեկնաբանել երգի տեսակների անվանումները:

ՈՒՆԿՆԴՐՈՒՄ



«Քո՛ւն եղիր, բալա՛ն» և «Գացե՛ք տեսե՛ք» երգերն ունկնդրելիս ուշադրություն դարձրու երգչային ձայնի տեսակներին:



ՔՈ՛ՒՆ ԵՂԻՐ, ԲԱԼԱ՛Ն

Երաժշտ.՝ Բարսեղ Կանաչյանի



ԳԱՑԵ՛Ք ՏԵՍԵ՛Ք

Հայկական ժողովրդական երգ

ԱՌԱՋԱԴՐԱՆՔՆԵՐ

1. Քո կարծիքով «Քո՛ւն եղիր, բալա՛ն» և «Գացե՛ք տեսե՛ք» երգերից յուրաքանչյուրը երգի ո՞ր տեսակին է պատկանում:
2. Այս երգերից ո՞րը կցանկանայիր սովորել և կատարել: Ինչո՞ւ:
3. Արդյո՞ք ունկնդրելիս հասկացել ես երգերի բառերը:



ԿԱՏԱՐՈՒՄ



ԱՐԵՎ, ԱՐԵՎ

Հայկական ժողովրդական երգ

«Արև, արև» երգը ունկնդրելիս և կատարելիս ուշադրություն դարձրու երաժշտության ռիթմին:

ԱՐԵՎ, ԱՐԵՎ


Ա-րև', ա - րև', ե՛կ, ե՛կ, Զի - զի քա - րին վեր եկ,

Սև - սև ամ - պեր, հե - նա - ցեք, Ա - րե - վին ճամ - փա՛ րը - վեք:

ԱՐԵՎ, ԱՐԵՎ

ժողովրդական երգ

Արև, արև, եկ, եկ,
Զիզի քարին վեր եկ,
Սև-սև ամպեր, հեռացեք,
Արևին ճամփա՛ տվեք:



Թողեք՝ նա գա մեզ մոտ,
Նրա լույսին ենք կարոտ,
Կարմիր արև, եկ, եկ,
Զիզի քարին վեր եկ:

1. Երգի կարճ և երկար տևողության հնչյունները պատկերվում են կարճ և երկար գծերով:

Կարճ հնչյուններ՝ - - - -

Երկար հնչյուններ՝ — —

Կարճ տևողության հնչյունները կարող ենք արտահայտել **վազել** բառով կամ **թի-թի** վանկերով:

Երկար տևողության հնչյունը կարող ենք արտահայտել **քայլ** բառով կամ **թա** վանկով:

ԱՌԱՋԱԴՐԱՆՔՆԵՐ

1. Հետևելով օրինակին՝ «Արև՛, արև՛» երգի առաջին մասի կարճ տևողության հնչյունները նշի՛ր կարճ գծերով, իսկ երկար տևողության հնչյունները՝ երկար գծերով:

Օրինակ՝ - - - - — —
Ա-րև՛, ա-րև՛, Ե՛կ, Ե՛կ

2. Երգի ռիթմը արտահայտի՛ր **քայլ**, **վազել** բառերով կամ **թի**, **թա** վանկերով: Կարճ հնչյուններին վազի՛ր, երկարներին քայլի՛ր:

Օրինակ՝ - - - - — —
Վա-զել, վա-զել, քայլ, քայլ
թի-թի, թի-թի, թա, թա,



ՄՏԵՂԾՈՒՄ



1. Փորձիր հորինել երգ: Այդ երգի բառերի ռիթմը գրառիր **քայլ, վազել** բառերով կամ **թի, թա** վանկերով:

ՆՊԱՏԱԿԱՅԻՆ ԽՈՍՔ



1. Մեկ-երկու նախադասությամբ ներկայացրո՛ւ երգի այն տեսակը, որը քեզ ամենաշատն է դուր գալիս:

2. Ինչպե՞ս կհամոզես քո ընկերոջը, որ երգի այդ տեսակը իսկապես գեղեցիկ է ու հաճելի:

ԿԱՐԴԱ՛ ԵՎ ՀԻՇԻ՛Ր



Ժողովրդական երգի բառերի և երաժշտության հեղինակը ինքը ժողովուրդն է:

Այդ երգերը նվիրված են աշխատանքին, հայրենիքին, բնությանը և այլն:

«Ժողովուրդն է ամենամեծ ստեղծագործողը, գնացե՛ք և սովորե՛ք նրանից»:

Կոմիտաս

ԳՆԱԶԱՏՈՒՄ

1. Թող ընկերդ կատարի «Արև՛, արև՛» երգը: Հայտնի՛ր քո կարծիքը նրա կատարման վերաբերյալ: Նա էլ իր կարծիքը թող հայտնի քո կատարման վերաբերյալ:



ԿԱՏԱՐՈՒՄ

Ուսուցչի օգնությամբ սովորի՛ր «Օրոր» երգը:

ՕՐՈՐ

Հայկական ժողովրդական երգ



Դանդաղ


Թո՛ղ աւ - րից հո - վը գա, քեզ օ - թոր ա - սի,
Ասր - դէ - ըի շո - դը գա, քեզ ե - թագ քե - ըի:

Թո՛ղ սո - խա - կը թը - փին ա - նուշ դայ - լայ - լի,
Թո՛ղ փար - լա - կը եր - գով ա - նուշ քուն - քե - ըի:

Դէ, քը - նի, իմ ա - նո՛շ, որ շուր մե - ծա - նա,
Քեզ օ - թոր եմ ա - սում, եր - գով գո - լա - նա:

ԱՌԱՋԱԴՐԱՆՔՆԵՐ

1. «Օրոր» երգին համապատասխան կատարի՛ր ձեռքերի և մարմնի շարժումներ:
2. Այս երգը ի՞նչ տրամադրություն է ստեղծում քո մեջ:



ՊԱՐ



**Պար
Պարերգ
Կատակ պար**

Տեմպ

Պարը արվեստի տեսակ է:

Այն կատարվում է հիմնականում երաժշտության ուղեկցությամբ: Պարային շարժումները պետք է լինեն համահունչ երաժշտության ռիթմին: Պարային ռիթմիկ շարժումները սովորաբար ունենում են որոշակի հաջորդականություն:

Կատակ պարը պարի տեսակ է:

Տեմպը երաժշտության կատարման արագությունն է:

Այն կարող է լինել արագ, դանդաղ կամ չափավոր: Միևնույն երաժշտությունը կարելի է կատարել տարբեր տեմպերով:

ԲԱՌԱՊԱՇԱՐ

1. Պար, տեմպ բառերը ճիշտ գործածի՞ր տրված նախադասությունների մեջ: Գրի՛ առ տեսրումդ:

- Մեր դպրոցում գործում է խմբակ:
- Աշակերտները շարվեցին պարեղանակի համահունչ:



Ունկնդրելիս ուշադրություն դարձրու երաժշտության ռիթմին ու տեմպին:



ՇՈՒՇԻԿԻ
Երաժշտ.՝ Կոմիտասի



ԾԵՐՈՒՆԻՆԵՐԻ ՊԱՐԸ
Երաժշտ.՝ Արամ Խաչատրյանի

ՃԱՆԱԶԻՐ ԵՎ ՀԻՇԻՐ



Արամ Խաչատրյանը անվանի հայ կոմպոզիտոր է: Նրա երաժշտությունը հնչում է աշխարհի տարբեր երկրներում: Նա է հեղինակը «Գայանե» և «Սպարտակ» բալետների: Ա. Խաչատրյանի արձանը Ալ. Սպենդիարյանի անվան օպերային թատրոնի շենքի դիմաց է: Նրա տուն-թանգարանը ևս երևանում է:



ԱՌԱՋԱԴՐԱՆՔՆԵՐ



1. Ո՞ր պարային երաժշտության ներքո ցանկություն ունեցար պարելու:
2. Խոսի՛ր «Շուշիկի» պարի տեմպի մասին:
3. Խոսի՛ր «Ծերունիների պարի» տեմպի մասին:

ԴԻՏՈՒՄ



Դիտի՛ր «Շուշիկի» և «Ծերունիների պարը» պարային կատարումները:

1. Ցո՛ւյց տուր, թե ինչ պարային շարժումներ կարող ես կատարել «Շուշիկի» պարային երաժշտության ներքո:
2. Ցո՛ւյց տուր, թե ինչ պարային շարժումներ կարող ես կատարել «Ծերունիների պարը» երաժշտության ներքո:
3. Համեմատի՛ր «Շուշիկի» և «Ծերունիների պարը» ստեղծագործությունները: Գործածի՛ր տեմպ, արագ, դանդաղ, չափավոր քառերը:





ՆԱԽՇՈՒՆ ԿԱՔԱՎ, ԿԱՔԱՎԻՎ

Հայկական ժողովրդական պարերգ



«Նախշուն կաքավ, կաքավիկ» պարերգը կատարիր արտահայտիչ, գեղեցիկ ձայնով: Զուգահեռ կատարիր պարային շարժումներ: Ուշադրություն դարձրու երաժշտության տեմպին և ռիթմին:

ՆԱԽՇՈՒՆ ԿԱՔԱՎ, ԿԱՔԱՎԻՎ



ՆԱԽԶՈՒՆ ԿԱՔԱՎ, ԿԱՔԱՎԻՎ

ժողովրդական պարերգ

Նախշոն կաքավ, կաքավիկ,
Կարմրատոտիկ կաքավիկ:

Լուսնակը՝ սարի տակին,
Մամուռը՝ քարի տակին,
Կաքավիկ կանգնե քարին,
Ձեն կուտա ձագուկներին:

Նախշոն կաքավ, կաքավիկ,
Կարմրատոտիկ կաքավիկ:

Լուսնակ, դու կամաց գնա,
Մեր տան վերևով գնա,
Կաքավիկին որ տեսնես,
Բարև տուր, անցիր գնա:

Նախշոն կաքավ, կաքավիկ,
Կարմրատոտիկ կաքավիկ:

ՍՏԵՂԾՈՒՄ



1. Կարդա՛ «Նախշոն կաքավ, կաքավիկ» պարերգի բառերը, ապա երգի՛ր:
2. Ունկնդրելով երգը՝ փորձի՛ր կաքավիկին նկարել:

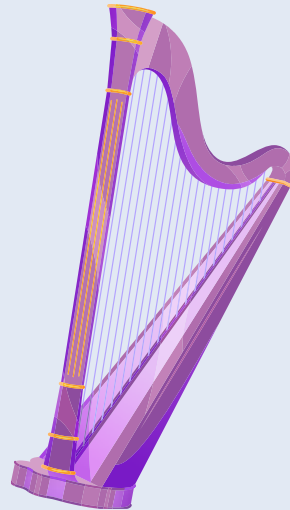
ՆՊԱՏԱԿԱՅԻՆ ԽՈՍՔ

1. Մեկ-երկու նախադասությամբ ընկերներիդ համոզիր, որ պարզ երաժշտության տարածված տեսակներից է:



ԳՆԱՅԱՏՈՒՄ

1. Ունկնդրիր «Նախշուն կաքավ, կաքավիկ» պարերգի կատարումը ընկերոջդ կողմից: Հայտնի՞ր քո կարծիքը կատարման վերաբերյալ: Թող նա էլ իր կարծիքը հայտնի քո կատարման վերաբերյալ:



ՊԱՐԵՐԳ



Պարերգ

Տեմբր Դիսկանտ Սոպրանո

Երբեմն պարհն ուղեկցում է երգը: Պարի այդ տեսակը անվանում են **պարերգ**:

Պարերգերը կարող են լինել արագ, դանդաղ, չափավոր:

Յուրաքանչյուր մարդ ունի իր ձայնի տեսակն ու երանգը: Երաժշտության մեջ դա անվանում են **տեմբր՝ ձայներանգ**: Տեմբրը կարող է լինել խուլ, հնչեղ, հստակ և այլն:

Ընդունված է մանկական բարձր ձայնը անվանել **դիսկանտ** կամ **սոպրանո**: Տղաների ամենացածր ու թավ ձայնը **բաս** է:

ԲԱՌԱՊԱՇԱՐ

1. **Պարերգ, տեմբր բառերը ճիշտ գործածի՞ր տրված նախադասությունների մեջ: Գրի՛ առ տեսրումդ:**

- Տոնակատարության ժամանակ հնչում էին ժողովրդական :
- Հանդիսատեսին հիացրել էր երգչի :





ՏՂԱՍԱՐԴԿԱՆՑ ՊԱՐԸ

Երաժշտ.՝ Ալ. Սպենդիարյանի
Հատված «Ալմաստ» օպերայից

ԱՐՋՈՒԿԱՆԵՐԻ ՊԱՐԸ

Երաժշտ.՝ Արեգ Լուսինյանի

1. Այս երկու պարերից ո՞րն էր ավելի արագ, ո՞րը՝ դանդաղ: Ինչո՞վ դա կբացատրես:
2. Ի՞նչ տրամադրություն քեզ հաղորդեցին այս պարերը:
3. Այս պարերի ռիթմին համահունչ կատարի՞ր պարային շարժումներ:

ՃԱՆԱԶԻՐ ԵՎ ՀԻՇԻՐ



Ալեքսանդր Սպենդիարյանը նշանավոր հայ կոմպոզիտոր է: Ստեղծագործել է մանուկ հասակից: Նրա ամենահայտնի գործը «Ալմաստ» օպերան է: Ալ. Սպենդիարյանի անունով է կոչվում Երևանի օպերայի և բալետի ազգային ակադեմիական թատրոնը: Երևանում է նաև նրա տուն-թանգարանը:





ՀՈՊԱ ՉԱՐԿԵ՛ ՈՒ ՔԵԼԵ՛

Հայկական ժողովրդական պարերգ

Սովորաբար պարերգերը կատարում են խմբով՝ ձեռք ձեռքի բռնած և կիսաշրջան կազմած կամ ուղիղ գծով:

1. Երգը կատարի՛ր գեղեցիկ ձայնով և արտահայտիչ:
2. Նախ սովորի՛ր երգել, ապա՝ միաժամանակ երգել ու պարել:

ՀՈՊԱ ՉԱՐԿԵ՛ ՈՒ ՔԵԼԵ՛

Կուժն ա - նա, գա - ցի աղ - բյուր, Վայ, լե՛, լե՛, ջան՛, լե՛, լե՛,
 Լըց - ռե - ցի կը - ժով պաղ ջուր, Հո - պա զար - կե՛ ու քե - լե՛:

ՀՈՊԱ ՉԱՐԿԵ՛ ՈՒ ՔԵԼԵ՛

ժողովրդական պարերգ



Կուժն առա, գացի աղբյուր,
 Վայ, լե՛, լե՛, ջան՛, լե՛, լե՛,
 Լցրեցի կժով պաղ ջուր,
 Հոպա զարկե՛ ու քելե՛:

2 անգամ

Սարեն իջավ զույգ աղջիկ,
Վայ, լե՛, լե՛, ջան՛, լե՛, լե՛,
Ջույգի գոգնոցն է լաստիկ,
Հոպա զարկե՛ն ու քելե՛:

2 անգամ

Ջուր կուգա բարձր սարեն,
Վայ, լե՛, լե՛, ջան՛, լե՛, լե՛,
Կթափվի մարմար քարեն,
Հոպա զարկե՛ն ու քելե՛:

2 անգամ

ՍՏԵՂԾՈՒՄ

1. Պարերին նվագակցի՛ր բնական նվագարաններով կամ հարվածային նվագարաններով:



ՆՊԱՏԱԿԱՅԻՆ ԽՈՍՔ

1. Փորձի՛ր համոզել ընկերներիդ, որ պարերգը կարող է փոխել նրա տրամադրությունը:



ԳՆԱՀԱՏՈՒՄ

1. Պարի՛ր «Հոպա զարկե՛ն ու քելե՛» պարերգի ներքո: Լսի՛ր դասընկերներիդ կարծիքը քո կատարման վերաբերյալ: Դո՛ւ էլ հայտնի՛ր քո կարծիքը նրանց կատարման վերաբերյալ:



ՔԱՅԼԵՐԳ



Քայլերգ

Պաուզա

Քայլերգը երաժշտության տեսակ է:

Քայլերգին հատուկ է համաչափ տեմպը և հստակ ռիթմը:

ԲԱՌԱՊԱՇԱՐ

1. Կազմիր երկուական բառ **քայլ** և **երգ** բառերով:
Գրի՛ առ տետրումդ:

ՈՒՆԿՆԴՐՈՒՄ



ՓՈՅՏԵ ԶԻՆՎՈՐՆԵՐԻ ՔԱՅԼԵՐԳԸ

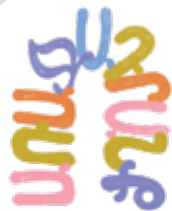
Երաժշտ.՝ Պյոտր Չայկովսկու

ՔԱՅԼԵՐԳ

Երաժշտ.՝ Ալ. Սպենդիարյանի
Հատված «Ալմաստ» օպերայից

ԱՌԱՋԱԴՐԱՆՔՆԵՐ

1. Արդյո՞ք այս ստեղծագործությունները լսելիս նկատեցիր կրկնվող համաչափ զարկեր:
2. Նորից ունկնդրիր: Փորձիր քայլել դրանց ռիթմին ու տեմպին համապատասխան:



ՃԱՆԱԶԻՐ ԵՎ ՀԻՇԻՐ

Պյոտր Իլյիչ Չայկովսկին ռուս մեծ կոմպոզիտոր է: Հեղինակ է օպերաների, սիմֆոնիաների, բալետների: Երևի թե լսել ես «Շչելկունչիկ» բալետի մասին կամ ներկա ես եղել բալետին: Երևանում Չայկովսկու անունով երաժշտական դպրոց և փողոց կա:



ԿԱՏԱՐՈՒՄ



ՈՒՂԻՂ ԿԱՐԳՈՎ

Երաժշտ.՝ Ռոբերտ Պետրոսյանի

Ունկնդրիր քայլերգը: Ուշադրություն դարձրու երաժշտության ռիթմին: Այն ունի դադարներ: Այդ դադարները երաժշտության մեջ անվանում են **պաուզա**:



ՈՒՂԻՂ ԿԱՐԳՈՎ

Քայլերգի տեսնում


Ու - ղիղ կար - գով Կանգ-նենք շար-քով, Շարժ - վենք
 վաշտ-վաշտ, Մենք դե - պի դաշտ: Մեկ, եր - կո՛ւ, Մին ձախ, մին աջ,
 Մեկ, եր - կո՛ւ, դե՛պ ա -ռաջ, Քայ -լենք դե՛պ ա -ռաջ:

ՈՒՂԻՂ ԿԱՐԳՈՎ

*Խոսք՝ Ղ. Աղայանի
 երաժշտ.՝ Ռ. Պետրոսյանի*

Ուղիղ կարգով
 Կանգնենք շարքով,
 Շարժվենք վաշտ-վաշտ
 Մենք դեպի դաշտ:

Կրկներգ Մեկ, երկո՛ւ,
 Մին ձախ, մին աջ,
 Մեկ, երկո՛ւ,
 Դե՛պ առաջ:
 Մեկ, երկո՛ւ,
 Մին ձախ, մին աջ,
 Քայլենք դե՛պ առաջ:



Շարժվենք, շարժվենք,
 Լինենք հաջորդ,
 Լինենք հաջորդ
 Կուռ բանակին:

Կրկներգ Մեկ, երկո՛ւ...

ԱՌԱՋԱԴՐԱՆՔՆԵՐ

1. Նորից ունկնդրիր և միաժամանակ քայլի՛ր: Կարող ես ծափով կամ թմբուկով նվագակցել հնչող երաժշտությանը:



ՍՏԵՂԾՈՒՄ

1. Ստեղծի՛ր քայլերգային բովանդակություն ունեցող քառյակ: Ծափի՛ր ռիթմը:



ՆՊԱՏԱԿԱՅԻՆ ԽՈՍՔ

1. Ընկերոջդ հետ խոսի՛ր այն մասին, թե հատկապես երբ է հնչում քայլերգը:



ԳՆԱՅԱՏՈՒՄ

1. Քայլերգին համապատասխան ռիթմով ու տեմպով քայլի՛ր: Լսի՛ր դասընկերներիդ կարծիքը քո քայլքի մասին: Դո՛ւ էլ հայտնի՛ր քո կարծիքը նրանց քայլքի մասին:



ՔԱՅԼԵՐԳԻ ՏԵՍԱԿՆԵՐԸ



Քայլերգ
Զինվորական քայլերգ
Մարզական քայլերգ
Մանկական քայլերգ

Քայլերգի երաժշտությունը սովորաբար կատարում են փողային և հարվածային նվագարաններով:

ԲԱՌԱԴՊԱՇԱՐ



1. Աշխույժ, թեթև, խրոխտ բառերը ճիշտ գործածի՞ր տրված նախադասությունների մեջ: Գրի՛ առ տեսրումդ:

- Մարզական քայլերգը հնչում է տեմպով:
- Մանկական քայլերգը հնչում է տեմպով:
- Զինվորական քայլերգը հնչում է տեմպով:

ՈՒՆԿՆԴՐՈՒՄ



ՔԱՅԼԵՐԳԻ ԵՐԵՔ ՏԵՍԱԿՆԵՐԸ
երաժշտ.՝ Դմիտրի Կաբալևսկու

Այս **քայլերգերը** մեկը մյուսից տարբերվում են իրենց **ռիթմով**, **տեմպով** և **հանդիսավորությամբ**:
Դրանք կոմպոզիտորը բաժանել է երեք տեսակի:



*Չինվորական
քայլերգ*



*Մարզական
քայլերգ*



*Մանկական
քայլերգ*

ԱՌԱՋԱԴՐԱԼՔՆԵՐ

1. Քայլի՛ր և որոշի՛ր, թե որ քայլերգի երաժշտությունը որ նկարին է համապատասխանում:
2. Բնական նվագարաններով նվագակցի՛ր «Քայլերգի երեք տեսակներ»-ին:



ՃԱՆԱԶԻՐ ԵՎ ՅԻՇԻՐ





Դմիտրի Կաբալևսկին ռուս կոմպոզիտոր է, դիրիժոր և դաշնակահար: Գրել է օպերաներ, օպերետներ, երաժշտություն ջութակի և թավջութակի համար:



Յուրաքանչյուր երգ բաղկացած է կարճ և երկար տևողության հնչյուններից:

Երաժշտական հնչյունը գրի ենք առնում հատուկ նշանի օգնությամբ, որը կոչվում է **նոտա**:

Երկար տևողությամբ հնչյունը գրվում է այսպես՝  :
Կատարվում է **բայլ** բառով կամ **թա** վանկով:

Կարճ տևողությամբ հնչյունները գրվում են այսպես՝  :
Կատարվում են **վազել** բառով կամ **թի-թի** վանկերով:

ԿԱՏԱՐՈՒՄ



Ուսուցչի օգնությամբ սովորիր «Եկե՛ք մրցենք» հայկական ժողովրդական երգը և ծանոթացիր նոտայի գրությանը:

ԵԿԵ՛Ք ՄՐՑԵՆՔ

Քայլերգի տեմպով



Մենք բայ-լում ենք Ու եր-գում ենք, Միշտ ու-ման մեջ Առ - ջե - վում ենք:



Դո՛ւք էլ, դո՛ւք էլ, Հո ծույ-լի՛կ չեք, Թե՛ կա - թող եք, մե՛զ հա - սեք:

ԵԿԵՔ ՄՐՑԵՆՔ

Խոսք՝ Ն. Միրբայեյյանի
ժողովրդական երգ



Մենք քայլում ենք
Ու երգում ենք,
Միշտ ուսման մեջ
Առջևում ենք:

Դո՛ւք էլ, դո՛ւք էլ,
Հո ծուլի՞կ չեք,
Դե վազե՞ք, որ
Մեզ հասնեք:



Զարկը երաժշտության ռիթմը բաժանում է հավասար մասերի:

Շեշտը ցույց է տալիս երաժշտության ուժեղ և թույլ հնչյունների հնչողությունը:

Մի շեշտից մյուս շեշտն ընկած հատվածը անվանում են **տակտ**:

Տակտերը մեկը մյուսից բաժանվում են տակտի գծերով:

I փակեր II փակեր

Ռիթմ

Մենք քայ - լում ենք ու եր - գում ենք:
 քա քա քա քա քա քա քա

Զարկ

1 2 1 2 1 2 1 2

Յուրաքանչյուր տակտի մեջ կա երկու զարկ՝ մեկը շեշտված և գունավոր, մյուսը՝ չշեշտված և անգույն:

Ռիթմ

Դուք էլ, դուք էլ հո՛ ծույ - լի՛կ չեք, թե՛ կա - ըող եք, մե՛զ հա - սեք:

Զարկ

1 2 1 2 1 2 1 2

ՆԴԱՏԱԿԱԿՅԻՆ ԽՈՍՔ

1. Երկու-երեք նախադասությամբ տեսրուծող շարադրի՛ր քո մտքերը հայրենիքի մասին:





ՀԱՅՐԵՆԻՔ

Հայկական ժողովրդական երգ



ՀԱՅՐԵՆԻՔ

Քայլերգային, թևթև

Սա - ռե - ըրդ՝ բարձ- ըիկ, Դաշ - տե - ըրդ՝ ան - ծայր,
 Ջը - ռե - ըրդ՝ քաղց - ըիկ, Ա - ռե - վըդ՝ պայ - ծառ:

ՀԱՅՐԵՆԻՔ

Խոսք՝ Ռ. Ղարիբյանի
 ժողովրդական երգ



Սարերդ՝ բարձրիկ,
 Դաշտերդ՝ անծայր,
 Ջրերդ՝ քաղցրիկ,
 Արևդ՝ պայծառ:

Դու տվել ես մեզ
 Ծաղիկ ու ծիծաղ,
 Երգ ու խնդրություն,
 Թե՛ ուսում, թե՛ խաղ:

Դու տվել ես մեզ
 Թռիչքի թևեր,
 Որ մենք բարձրանանք
 Աստղերից էլ վեր:

«Հայրենիք» երգի յուրաքանչյուր տակտ ունի երկու զարկ, այսինքն՝ երկու մաս: Դա նշանակում է, որ երգն ունի երկմասանի չափ: **Չափը** գրվում է 2 թվանշանով և դրվում է սո-ի բանալուց հետո:

ՔՆՆԱՐԿՈՒՄ



1. Ո՞րն է ձեր հայրենիքը: Կարո՞ղ եք պատմել ձեր հայրենիքի մասին:
2. Ի՞նչ եք պատկերացնում «Հայրենիք» երգը ունկնդրելիս:

ԿԱՏԱՐՈՒՄ



ԲԱՐՁՐԻԿ ՀԱՅՎԱՍԱՆ

Երաժշտ.՝ Արեգ Լուսինյանի

ԲԱՐՁՐԻԿ ՀԱՅՎԱՍԱՆ

Չափավոր արագ

Կա մի բարձ-րիկ Հա-յաս-րան, Մի գե-ղե-ցիկ Հա-յաս-րան,
Սեզ-սեզ սա-րեր նա ու- նի, Պաղ-պաղ ջը- բեր հայ-րե-նի: հայ-րե-նի:
Լոյս ժը-պիրն իր աշ-քե - թում, Նա գա-րուն է մեզ բե - թում,
Շունչ է փա - լիս մեր կյան- քին, Այգ է փա - ռում մեր ճամ-փին:

ԲԱՐՁՐԻԿ ՀԱՅՎԱՍԱՆ

Խոսք՝ Ն. Միքայելյանի
Երաժշտ.՝ Ա. Լուսինյանի

Կա մի բարձրիկ Հայաստան,
Մի գեղեցիկ Հայաստան,
Սեգ-սեգ սարեր նա ունի,
Պաղ-պաղ ջրեր հայրենի:

Լույս ժպիտն իր աչքերում՝
Նա գարուն է մեզ բերում,
Շունչ է տալիս մեր կյանքին,
Այգ է վառում մեր ճամփին:

Կրկներգ

Կա մի քաղցրիկ Հայաստան,
Կա մի ծաղկած Հայաստան,
Դար ու դար է նա անցել
Ու նոր կյանքով նորացել:

Լույս ժպիտն իր աչքերում...

Կրկներգ

ԳՆԱՀԱՏՈՒՄ

1. Երգը կատարե՛ք ռիթմական նվագակցությամբ:
Գնահատե՛ք մեկդ մյուսի կատարումը:

The image shows a musical exercise on a staff. On the left, there are three icons: a triangle, a tambourine, and a drum. The staff has a 2/4 time signature. The first measure contains a quarter note on the second line. The second measure contains a quarter note on the second line. The third measure contains a quarter note on the second line. The fourth measure contains a quarter note on the second line. The fifth measure contains a quarter note on the second line. The sixth measure contains a quarter note on the second line. The seventh measure contains a quarter note on the second line. The eighth measure contains a quarter note on the second line. The ninth measure contains a quarter note on the second line. The tenth measure contains a quarter note on the second line. The eleventh measure contains a quarter note on the second line. The twelfth measure contains a quarter note on the second line. The thirteenth measure contains a quarter note on the second line. The fourteenth measure contains a quarter note on the second line. The fifteenth measure contains a quarter note on the second line. The sixteenth measure contains a quarter note on the second line. The seventeenth measure contains a quarter note on the second line. The eighteenth measure contains a quarter note on the second line. The nineteenth measure contains a quarter note on the second line. The twentieth measure contains a quarter note on the second line. The twenty-first measure contains a quarter note on the second line. The twenty-second measure contains a quarter note on the second line. The twenty-third measure contains a quarter note on the second line. The twenty-fourth measure contains a quarter note on the second line. The twenty-fifth measure contains a quarter note on the second line. The twenty-sixth measure contains a quarter note on the second line. The twenty-seventh measure contains a quarter note on the second line. The twenty-eighth measure contains a quarter note on the second line. The twenty-ninth measure contains a quarter note on the second line. The thirtieth measure contains a quarter note on the second line. The thirty-first measure contains a quarter note on the second line. The thirty-second measure contains a quarter note on the second line. The thirty-third measure contains a quarter note on the second line. The thirty-fourth measure contains a quarter note on the second line. The thirty-fifth measure contains a quarter note on the second line. The thirty-sixth measure contains a quarter note on the second line. The thirty-seventh measure contains a quarter note on the second line. The thirty-eighth measure contains a quarter note on the second line. The thirty-ninth measure contains a quarter note on the second line. The fortieth measure contains a quarter note on the second line. The forty-first measure contains a quarter note on the second line. The forty-second measure contains a quarter note on the second line. The forty-third measure contains a quarter note on the second line. The forty-fourth measure contains a quarter note on the second line. The forty-fifth measure contains a quarter note on the second line. The forty-sixth measure contains a quarter note on the second line. The forty-seventh measure contains a quarter note on the second line. The forty-eighth measure contains a quarter note on the second line. The forty-ninth measure contains a quarter note on the second line. The fiftieth measure contains a quarter note on the second line. The fifty-first measure contains a quarter note on the second line. The fifty-second measure contains a quarter note on the second line. The fifty-third measure contains a quarter note on the second line. The fifty-fourth measure contains a quarter note on the second line. The fifty-fifth measure contains a quarter note on the second line. The fifty-sixth measure contains a quarter note on the second line. The fifty-seventh measure contains a quarter note on the second line. The fifty-eighth measure contains a quarter note on the second line. The fifty-ninth measure contains a quarter note on the second line. The sixtieth measure contains a quarter note on the second line. The sixty-first measure contains a quarter note on the second line. The sixty-second measure contains a quarter note on the second line. The sixty-third measure contains a quarter note on the second line. The sixty-fourth measure contains a quarter note on the second line. The sixty-fifth measure contains a quarter note on the second line. The sixty-sixth measure contains a quarter note on the second line. The sixty-seventh measure contains a quarter note on the second line. The sixty-eighth measure contains a quarter note on the second line. The sixty-ninth measure contains a quarter note on the second line. The seventieth measure contains a quarter note on the second line. The seventy-first measure contains a quarter note on the second line. The seventy-second measure contains a quarter note on the second line. The seventy-third measure contains a quarter note on the second line. The seventy-fourth measure contains a quarter note on the second line. The seventy-fifth measure contains a quarter note on the second line. The seventy-sixth measure contains a quarter note on the second line. The seventy-seventh measure contains a quarter note on the second line. The seventy-eighth measure contains a quarter note on the second line. The seventy-ninth measure contains a quarter note on the second line. The eightieth measure contains a quarter note on the second line. The eighty-first measure contains a quarter note on the second line. The eighty-second measure contains a quarter note on the second line. The eighty-third measure contains a quarter note on the second line. The eighty-fourth measure contains a quarter note on the second line. The eighty-fifth measure contains a quarter note on the second line. The eighty-sixth measure contains a quarter note on the second line. The eighty-seventh measure contains a quarter note on the second line. The eighty-eighth measure contains a quarter note on the second line. The eighty-ninth measure contains a quarter note on the second line. The ninetieth measure contains a quarter note on the second line. The ninety-first measure contains a quarter note on the second line. The ninety-second measure contains a quarter note on the second line. The ninety-third measure contains a quarter note on the second line. The ninety-fourth measure contains a quarter note on the second line. The ninety-fifth measure contains a quarter note on the second line. The ninety-sixth measure contains a quarter note on the second line. The ninety-seventh measure contains a quarter note on the second line. The ninety-eighth measure contains a quarter note on the second line. The ninety-ninth measure contains a quarter note on the second line. The hundredth measure contains a quarter note on the second line.



ԵՐԱԺՇՏՈՒԹՅԱՆ ՏԵՍԱԿՆԵՐԸ ՀԱՆԴԵՍ ԵՆ ԳԱԼԻՍ ՄԻՂՍԻՆ



Երգ Պար Քայլերգ

Երաժշտության մեջ շատ հաճախ *երգը, պարը, քայլերգը* հանդես են գալիս միասին:

ՈՒՆԿՆԴՐՈՒՄ



ՄԱՆՈՒԿՆ ՈՒ ՋՈՒՐԸ

Երաժշտ.՝ Ռոմանոս Մելիքյանի



ՎԱՐԴԱԳՈՒՅՆ

ԱՂՋԻԿՆԵՐԻ ՊԱՐԸ

Երաժշտ.՝ Արամ Խաչատրյանի
Հատված «Գայանե» բալետից

«Մանուկն ու ջուրը» երգի առաջին մասն ունի *դանդաղ տեմպ*, իսկ երկրորդ մասը՝ *արագ*:

ՃԱՆԱԶԻՐ ԵՎ ՀԻՇԻՐ



Մարտին Մազմանյանը հայ կոմպոզիտոր է, խմբավար, մանկավարժ: Գրել է խմբերգեր, ռոմանսներ, երգեր մանուկների համար: Նա մանկական «Ճուտիկ» օպերայի հեղինակն է:



ԿԱՏԱՐՈՒՄ



ԱՔԼՈՐԻԿԻ, ԹԽՍԻ ԵՎ ՃՈՒՏԻԿՆԵՐԻ ԵՐԳԸ

երաժշտ.՝ Մարտին Մազմանյանի



ԱՔԼՈՐԻԿԻ, ԹԽՍԻ ԵՎ ՃՈՒՏԻԿՆԵՐԻ ԵՐԳԸ

Արագ, աշխույժ
Արտրիկ



— Ա՛յ, էս-տեղ է ճուր Մա - ռին՝ Ա - րա - վի - նած

Թուխա Չափավոր



Չաւ - րա - ռին: — Բա - ռո՛վ, քա - ռո՛վ, ճու - տիկ ջան,

Ճուտիկներ

Արագ, բոլորը միասին



— Բա - ռո՛վ, քա - ռո՛վ, քո - ռիկ ջան: — Ո՞ր գը - նա - ցիր,



Հեղ չե - կար, էդ ինչ օ - ռի Դու ըն - կար:

ԱՔՐՈՐԻԿԻ, ԹԽՍԻ ԵՎ ՃՈՒՏԻԿՆԵՐԻ ԵՐԳԸ

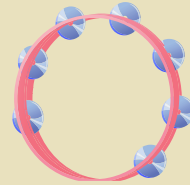
Խոսք՝ Հ. Աղաբաբի
Երաժշտ.՝ Մ. Մազմանյանի

Աքրորիկ — Ա՛յ էստեղ է
Ճուտ Մարին՝
Ապավինած
Չամբարին:

Թուխս — Բարով, բարով,
Ճուտիկ ջան:

Ճուտիկներ — Բարով, բարով,
Քուրիկ ջան:

Միասին — Ո՞ր գնացիր՝
Հետ չեկար,
Էդ ի՞նչ օրի
Դու ընկար:



2 անգամ

ԱՌԱՋԱԴՐԱՆՔՆԵՐ



1. Կատարի՛ր «Աքրորիկի, թխսի և ճուտիկների երգը»: Ե՛վ քո քայլքը, և՛ պարային շարժումները պետք է բխեն երգի իմաստից: Այդպես պետք է նկատելի լինի ճուտիկներին ուղղված խրատական խոսքը:

2. «Աքրորիկի, թխսի և ճուտիկների երգ»–ու՜մ երաժշտության ո՞ր տեսակներն են հանդես գալիս միասին:



ՋԱ՛Ն ԳԱՌՆՈՒԿ

Հայկական ժողովրդական երգ



ՋԱ՛Ն ԳԱՌՆՈՒԿ

Կա - պե՛տ վը - զիդ զիլ զան - զակ,
 Օ - ռը տաք է՛ արե - զակ,

Դե՛, զըն - գըլ, զըն - գըլ, զըն - գըլ, ջան՝ գառ - նուկ,
 Դե՛, զըն - գըլ, զըն - գըլ, զըն - գըլ, ջան՝ գառ - նուկ:

Ար - տի բոլոր՝ կանաչ խոտ, Իմ սիրո՛ն գառ - նուկ,
 Ա - ռի՛ տանեմ քեզ արոտ, Իմ սիրո՛ն գառ - նուկ:

ՋԱ՛Ն ԳԱՌՆՈՒԿ

ժողովրդական երգ

Կապե՛մ վզիդ զիլ զանգակ,
 Դե՛, զընգլ, զընգլ, զընգլ, ջան՝ գառնուկ,
 Օրը տաք է, արեգակ,
 Դե՛, զընգլ, զընգլ, զընգլ, ջան՝ գառնուկ:

Արտի բոլոր՝ կանաչ խոտ,
 Իմ սիրո՛ն գառնուկ,
 Արի՛ տանեմ քեզ արոտ,
 Իմ սիրո՛ն գառնուկ:



Տանեմ արոտ՝ կշտանաս,
Դե՛, զընգլ, զընգլ, զընգլ, ջա՛ն գառնուկ,
Խոտ ուտես, շուտ մեծանաս,
Դե՛, զընգլ, զընգլ, զընգլ, ջա՛ն գառնուկ:

Կանաչ դաշտի մեջ խաղաս,
Իմ սիրո՛ւն գառնուկ,
Երեկոյան տուն դառնաս,
Իմ սիրո՛ւն գառնուկ:

ԱՌԱՋԱԴՐԱՆՔՆԵՐ



1. «Ջա՛ն գառնուկ» երգում երաժշտության ո՞ր տեսակներն են հանդես գալիս միասին:
2. Երգը կատարի՞ր ռիթմական նվագակցությամբ:
3. Երգը կատարի՞ր այնպես, որ հնչի մեկ որպես քայլերգ, մեկ որպես պարերգ:

ՍՏԵՂԾՈՒՄ



1. Հորինի՞ր այնպիսի երգ, որի հերոսները լինեն կենդանիներ:

ՆՊԱՏԱԿԱՅԻՆ ԽՈՍՔ

1. Ի՞նչ նմանություն ու տարբերություն ես նկատում «Աբլորիկի, թխսի և ճուտիկների երգը» և «Ջա՛ն գառնուկ» երգերի միջև:
Ներկայացրո՛ւ դասընկերներիդ:



ԳՆԱՀԱՏՈՒՄ

1. Կատարի՛ր սովորածդ երգերից մեկը: Թող դասընկերներդ հայտնեն իրենց կարծիքը քո կատարման վերաբերյալ: Դո՛ւ էլ հայտնիր քո կարծիքը նրանց կատարումների վերաբերյալ:



Նոտաների օգնությամբ գրի ենք առնում ոչ միայն երաժշտական հնչյունների տևողությունները, այլև հնչյունների բարձրությունները: Դրանք գրվում են հնգագծի կամ նոտագծի ցածր, միջին և բարձր գծերի վրա կամ գծարանքներում:



Երաժշտական հնչյունների բարձրությունների նշանակման համար կիրառվում են վանկային անվանումներ: Ահա դրանք.

դո, ըե, մի, ֆա, սո, լա, սի

Հնգագծի սկզբում դրվող հատուկ նշանը կոչվում է **բանալի**:

Նոտագրության մեջ օգտագործվում են մի շարք բանալիներ, որոնցից մենք կձանոթանանք **սո** բանալիին:

Քանի որ **սո** բանալիի վերջավորությունը փաթաթվում է հնգագծի երկրորդ գծին, դա ցույց է տալիս, որ երկրորդ գծի վրա գրվում է **սո** նոտան: Մյուս նոտաների տեղը որոշվում է **սո** նոտայի համեմատությամբ, օրինակ՝ **սո**-ից ներքև տեղադրված **ֆա**-ն գրվում է առաջին և երկրորդ գծերի միջև, իսկ **մի**-ն՝ առաջին գծի վրա, և այլն:





ԳԱՑԵՔ ՏԵՍԵՔ

Հայկական ժողովրդական երգ



ԳԱՑԵՔ ՏԵՍԵՔ

ժողովրդական երգ

— Գացե՛ք տեսե՛ք՝ ո՛վ ա կերել էձը:

Գացի՛ն տեսան՝ գելն ա կերել էձը:

Գելն ու էձը,

Էձն ու գելը,

Ձեզ՝ Բարեկենդան,

Մեզ՝ բարի Ջատիկ:

— Գացե՛ք տեսե՛ք՝ ո՛վ ա կերել գելը:

Գացի՛ն տեսան՝ արջն ա կերել գելը:

Արջն ու գելը,

Գելն ու էձը,

Ձեզ՝ Բարեկենդան,

Մեզ՝ բարի Ջատիկ:

— Գացե՛ք տեսե՛ք՝ ո՛վ ա կերել արջը:

Գացի՛ն տեսան՝ թուրն ա կերել արջը:

Թուրն ու արջը,

Արջն ու գելը,

Գելն ու էձը,

Ձեզ՝ Բարեկենդան,

Մեզ՝ բարի Ջատիկ:

«Գացե՛ք տեսե՛ք» երգի **մեղեդին** հնգագծի վրա նոտաներով կունենա այսպիսի տեսք.

un un un un un un un ֆա մի մի
 Գա-ցե՛ք տե-սե՛ք՝ ո՛վ ա կե-րե՛լ է - ծը:
 Գա-ցի՛ն տե-սան՝ գե՛լ - նա կե - րե՛լ է - ծը:
 Գե՛լն ու է - ծը, է՛ծն ու գե - լը, Ձե՛զ՝ Բա - րե - կեն -
 դան, Մե՛զ՝ քա - ռի Ջա - տարիկ:

Մեղեդին երգի երաժշտությունն է առանց խոսքի:


Երգի մեղեդին հնգագծի վրա գրված է տարբեր տևողության նոտաներով: Արագ տևողության նոտաները գրվում են այսպես՝ ♪, իրար միացած գծիկով: Այն երգում ենք **թի-թի** վանկերով: Դանդաղ տևողության նոտան գրվում է այսպես՝ ♩, և երգում ենք **թա** վանկով: Իսկ ավելի երկար տևողության նոտան գրվում է մեջը դատարկ կլորակով և գծիկով՝ ♩, երգում ենք երկարաձիգ՝ **թա-ա** վանկով՝

$\text{♪} + \text{♪} = \text{♩}$:
 $\text{թա} + \text{թա} = \text{թա-ա}$

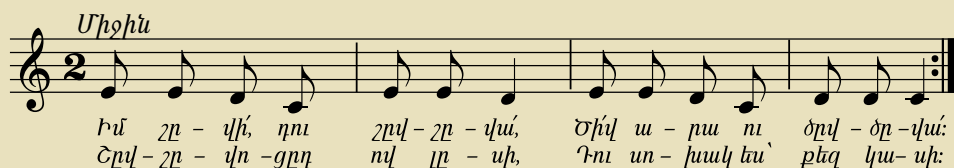
ԱՌԱՋԱԴՐԱՆՔՆԵՐ



Փորձիր **մի, ֆա, սո** ձայնաստիճանները երգել ձեռքի նշաններով:



Ուսուցչի օգնությամբ երգիր «Շվի» հայկական ժողովրդական երգը:



ԱՌԱՋԱԴՐԱՆՔՆԵՐ



Ծափ տուր «Շվի» երգի մեղեդու ռիթմը և երգիր ձայնաստիճանների վանկային անուններով:



«Շվի» երգի մեղեդու նոտաներն են՝ **մի, ըե դո**: Բե-ն գրվում է հնգագծի առաջին գծի տակ: Դո-ն գրվում է հնգագծից ներքև՝ առաջին օժանդակ գծիկի վրա:



րե ձայնաստիճանի ձեռքի նշանը սա է.



րո ձայնաստիճանի ձեռքի նշանը սա է.



ԱՌՎՋԱԴՐԱՆՔՆԵՐ

Երգիր նոտաներով և ցույց տուր ձեռքի նշաններով:




ՍԱԳԻԿ



ԱՌՎՋԱԴՐԱՆՔՆԵՐ

Երգիր ձեռքի նշաններով, ապա՝ նոտաներով:



ԵՆԹԱԹԵՄԱ 1

ՈՒՐ ԵՆ ՄԵՉ ՏԱՆՈՒՄ ԱՅԴ ԺԱՆՐԵՐԸ

Այս թեմային ծանոթանալով՝ դու կբացահայտես երաժշտության երեք մեծ և բարդ ժանրերը՝ օպերան, բալետը, սիմֆոնիան: Կհամոզվես, որ դրանց հիմքում երաժշտության այդ երեք պարզ տեսակներն են:

ՕՊԵՐԱ

Օպերա
Բալետ
Սիմֆոնիա



Օպերան, բալետը և սիմֆոնիան երաժշտական ժանրեր են:

Օպերան երաժշտական ներկայացում է, որում կատարողները իրար հետ հաղորդակցվում են երգելով:

Օպերայում հանդես են գալիս երգիչները, երգչախումբը, պարողները և սիմֆոնիկ նվագախումբը:

ՈՒՆԿՆԴՐՈՒՄ



ԱՔԼՈՐԻԿԻ, ԹԽՍԻ ԵՎ ՃՈՒՏԻԿՆԵՐԻ ԵՐԳԸ

Երաժշտ.՝ Մարտին Մազմանյանի



ԱՌԱՋԱԴՐԱՆՔՆԵՐ

1. Կրկի՛ն ունկնդրիր, ապա ձայնակցի՛ր օպերայում հնչող «Աքլորիկի, թխսի և ճուտիկների երգ»-ի կատարմանը:
2. Քեզ տպավորե՞ց երգը: Կցանկանա՞ս դիտել ամբողջ օպերան:



ՍՏԵՂԾՈՒՄ

1. Ունկնդրումից հետո տեսրումդ նկարի՛ր նկար՝ ըստ երգի բովանդակության: Ապա երեք-չորս նախադասությամբ շարադրի՛ր քո մտքերը նկարիդ մասին:



ԿԱՐԴԱ՛ ԵՎ ՀԻՇԻ՛Ր

Առաջին հայկական օպերան «Արշակ Երկրորդ»-ն է: Օպերան գրել է կոմպոզիտոր Տիգրան Չուխաճյանը ավելի քան 150 տարի առաջ: «Արշակ Երկրորդ»-ը բեմադրվում է մինչ օրս:





Ալեքսանդր Սպենդիարյանի անվան օպերայի և փալետի ազգային ակադեմիական թատրոնի շենքը Երևանում

ԱՌԱՋԱԴՐԱՆՔՆԵՐ



1. Ո՞րն է հայկական առաջին օպերան, ո՞վ է հեղինակը:
2. Ո՞ւմ անունով է կոչվում Երևանի օպերայի և փալետի թատրոնի շենքը:
3. Իսկ դու գիտե՞ս, թե ով է Ալ. Սպենդիարյանի անվան օպերայի ու փալետի թատրոնի շենքի ճարտարապետը:

ՆՊԱՏԱԿԱՎՅԻՆ ԽՈՍՔ



1. Մեծահասակների օգնությամբ համացանցում գտի՛ր մանկական օպերա և ունկնդրի՛ր: Իսկ այս հղումով կգտնես երկու մանկական օպերա:



1. Դասից ի՞նչ գիտելիքներ քաղեցիր: Պատմի՛ր ընկերներիդ: Ապա թող նրանք պատմեն իրենց սովորածը: Այնուհետև փոխադարձ գնահատե՛ք միմյանց:



ԱՅՍՏԵՂ ԿԱՐՈՂ ԵՍ ԿԱՐԴԱԼ «ՃՈՒՏԻԿ» ՕՊԵՐԱՅԻ ՍՅՈՒԺԵՆ

Թուխսն ու իր ճուտիկները քուցուջ են անում բակում: Հետո հեռանում են: Բայց ճուտիկներից մեկը, որ չէր լսել մոր խրատը, շատ էր կերել, հիվանդանում է ու հետ է մնում: Նա դողում է ու լաց լինում: Կատուն տեսնում է նրան, ուրախանում, որ լավ որս է գտել: Սակայն շունը, իր տնակի մեջ նստած, հետևում էր տեսարանին: Նա գալիս է, շոյում ճուտիկին և տանում իր տնակի մոտ: Ապա աքլորիկը ծուղրուղու է կանչում, նշան տալիս մայր հավիկին, որ իր ճուտիկը գտնվել է: Բակում մեծ ուրախություն է լինում, բոլորը երգում են և պարում:



ԲՎԼԵՏ



Բալետ Պար

Բալետը երաժշտական-պարային ներկայացում է:

Դերակատարները իրար հետ հաղորդակցվում են պարային շարժումների միջոցով: Նվագակցում է սիմֆոնիկ նվագախումբը:

ՈՒՆԿՆԴՐՈՒՄ



ԿԱՐԴԱԳՈՒՅՆ ԱՐՋԻԿՆԵՐԻ ՊԱՐԸ

Երաժշտ.՝ Արամ Խաչատրյանի
Հատված «Գայանե» բալետից



ԱՐՋԻԿՆԵՐԻ ՊԱՐԸ

Երաժշտ.՝ Արամ Խաչատրյանի
Հատված «Գայանե» բալետից

1. Համեմատի՛ր երկու ստեղծագործությունները: Ո՞րն էր քեզ համար առավել տպավորիչ:
2. Դիտի՛ր «Աղջիկների պարը» «Գայանե» բալետից: Քո տպավորություններով կիսվի՛ր դասընկերներիդ հետ:

ԿԱՐԴԱ՛ ԵՎ ՀԻՇԻՐ

Առաջին հայկական բալետը «Գայանե»-ն է: Այն գրել է Արամ Խաչատրյանը: Բալետի հիմքում հայկական ժողովրդական պարն է:



ՆՊԱՏԱԿԱՅԻՆ ԽՈՍՔ

1. Մի քանի նախադասությամբ ներկայացրո՛ւ, թե ինչը քեզ տպավորեց «Գայանե» բալետի քո ունկնդրած հատվածներից:



ՍՏԵՂԾՈՒՄ

1. Հորինի՛ր մեղեդի, որի ներքո աղջիկները կարող են գեղեցիկ պարել:



ԳՆԱՀԱՏՈՒՄ

1. Դասից ի՞նչ գիտելիքներ քաղեցիր: Պատմի՛ր ընկերներիդ: Ապա թող նրանք պատմեն իրենց սովորածը: Այնուհետև փոխադարձ գնահատե՛ք միմյանց:



ՍԻՄՖՈՆԻԱ



Սիմֆոնիա Դիրիժոր

Կան ծավալուն երաժշտական ստեղծագործություններ, որոնք կատարվում են մեծ նվագախմբով: Այդպիսի ստեղծագործությունները ընդունված է անվանել **սիմֆոնիա**, իսկ նվագախումբը՝ **սիմֆոնիկ** նվագախումբ: Այն ղեկավարում է դիրիժորը, որին անվանում են նաև նվագավար:

Կոմպոզիտորները հաճախ իրենց սիմֆոնիաներում օգտագործում են ժողովրդական երգեր և պարեր: Դրանք ժողովրդին սիրելի են և հարազատ:



Հայաստանի պետական սիմֆոնիկ նվագախումբը

ԲԱՌԱՊԱՇԱՐ

1. Սիմֆոնիա և դիրիժոր բառերը գործածի՛ր նախադասությունների մեջ:



ՈՒՆԿՆԴՐՈՒՄ



Հատված ՊԱՏԱՆԵԿԱՆ սիմֆոնիայից
Երաժշտ.՝ Էմմա Միհրանյանի



1. Ասա՛, թե ինչ փոփոխության է ենթարկվել «Արև՛, արև՛» ժողովրդական երգը «Պատանեկան» սիմֆոնիայում:
2. Կցանկանա՛ս ամբողջ սիմֆոնիան ունկնդրել:
3. Ի՞նչ են կոչում այն մարդուն, որը ղեկավարում է սիմֆոնիկ նվագախումբը:

ՍՏԵՂԾՈՒՄ

1. Ստեղծի՛ր ռիթմական նվագակցություն և նվագակցի՛ր հնչող երաժշտությանը:



ՈՒՆԿՆԴՐՈՒՄ



ՈՒՐԱԽՈՒԹՅԱՆ ՁՈՆԵՐԳ

Հատված *Իններորդ սիմֆոնիայից*
Երաժշտ.՝ Լյուդվիգ վան Բեթհովենի

ՃԱՆԱԶԻՐ ԵՎ ՀԻՇԻՐ



Լյուդվիգ վան Բեթհովենը աշխարհահռչակ կոմպոզիտոր է: Նա վաղ տարիքից նվագել է երգեհոն, ջութակ, ֆլեյտա: Երիտասարդ տարիքում նա կորցրել է լսողությունը, սակայն շարունակել է ստեղծագործել: Գրել է բալետ, օպերա, սիմֆոնիաներ և սոնատներ: Երևի լսել ես նրա **Իններորդ** սիմֆոնիայի մասին:



ՆՊԱՏԱԿԱՎՅԻՆ ԽՈՍՔ



1. «Պատանեկան» սիմֆոնիան քեզ տպավորե՞ց: Ի՞նչ էիր երևակայությանդ մեջ պատկերացնում այն լսելիս: Ներկայացրո՞ւ դասընկերներիդ:



1. Դասից ի՞նչ գիտելիքներ քաղեցիր: Պատմի՛ր ընկերներիդ: Ապա թող նրանք պատմեն իրենց սովորածը: Այնուհետև փոխադարձ գնահատե՛ք միմյանց:

ԱՌԱՋԱԴՐԱՆՔՆԵՐ

Նոտաներով սովորիր «Անձրև, անձրև» երգը:



ԱՆՁՐԵՎ, ԱՆՁՐԵՎ

Միջին

Անձ-րև, անձ-րև, պար ա - թի, Մեր դաշ-տե-րում պար ա - թի, պար ա - թի,
 Անձ-րև, անձ-րև, պար ա - թու, Յո - թեն հա - ցը ա-ռար ա-րա, շար ա-րա:

Օրը մթնել, ամպել ա,
 Տես, երկինքը թխպել ա, մթնել ա,
 Արտերի ցորեն հացը
 Խշխշալով երգ ա ասում՝ հասել ա:

ԵՐԳԸ ՕՊԵՐԱՅՈՒՄ, ԲԱԼԵՏՈՒՄ, ՍԻՄՖՈՆԻԿԱՅՈՒՄ



Օպերա
Բալետ
Սիմֆոնիա

ՈՒՆԿԱԴՐՈՒՄ

Հայտնիր քո կարծիքը այս ստեղծագործությունների վերաբերյալ:



ԹԻՍԻ ԵՎ ԿԱՏՎԻ ԿՈՒԿԸ

Երաժշտ.՝ Մարտին Մազմանյանի
Հատված «Ճուտիկ» օպերայից



ՕՐՈՐՈՑԱՅԻՆ

Երաժշտ.՝ Արամ Խաչատրյանի
Հատված «Գայանե» բալետից



ՔԵՌԻՆ ԵՎՎ ՄԵՐ ԲՎԿԸ

Հայկական ժողովրդական երգ
Հնչում է Էդվարդ Միրզոյանի սիմֆոնիայում:

1. Իսկ դու կնկատե՞ր, որ Էդվարդ Միրզոյանի սիմֆոնիայում հնչում է «Քեռին եկավ մեր բակը» երգը:

ՃԱՆԱԶԻՐ ԵՎ ՀԻՇԻՐ



Էդվարդ Միրզոյանը հայ նշանավոր կոմպոզիտոր է, մանկավարժ: Գրել է ռոմանսներ, սոնատներ, կանտատներ, սիմֆոնիա: Կոմպոզիտորը գրել է նաև երաժշտություն կինոնկարների համար:



ԿԱՏԱՐՈՒՄ



ԹԽՍԻ ԵՎ ԿԱՏՎԻ ԿՌԻՎԸ

Երաժշտ.՝ Մարտին Մազմանյանի
Հատված «Ճուտիկ» օպերայից

Երգիր թեթև, գեղեցիկ ձայնով: Բառերը արտասանիր պարզ, ձայնավորները երկարաձգիր, իսկ բաղաձայնները արտասանիր հստակ: Բառի կեսին շունչ մի վերցրու:

«Թխսի և կատվի կռիվը» երգը երգիր համապատասխան շարժումներով:



ԹԻՍՄԻ ԵՎ ԿԱՏՎԻ ԿՈՒՎԸ

Չափավոր
Թուխս

Կա - տո՛ւ, հե - տո՛ւ, տո՛ւր կը - տամ, Աչ - քիդ լույսը փո՛ւ կը - տամ:

— Ա՛յ թուխս, փա - խի՛ր, որ բը՛ռ - նեմ, Փե - տուր - նե - րըդ կը - պո - կեմ:

Վերջավորութիւն համար

Ես քեզ կա - նեմ եր - կու կես:

ԹԻՍՄԻ ԵՎ ԿԱՏՎԻ ԿՈՒՎԸ

Թուխս — Կատո՛ւ, հետո՛ւ, տո՛ւր կտամ,
Աչքիդ լույսը փո՛ւ կտամ:

Կատու — Ա՛յ թուխս, փախի՛ր, որ բռնեմ,
Փետուրներդ կպոկեմ:

Թուխս — Կատո՛ւ, ճանկդ քեզ քաշի,
Իզուր սիրտդ մի՛ մաշի:

Կատու — Խրատ ունես՝ քեզ ասա,
Թե չե՛ քս է, քեզ հասա:


Թուխս — Կատո՛ւ, կորի՛ր, դու ո՞վ ես,
Մի ցատկոտի գժի պես:

Կատու — Մի տես, մի տես, սրա՛ն տես,
Ես քեզ կանեմ երկու կես:



ԱՌԱՋԱԴՐԱՆՔՆԵՐ

1. Ստեղծի՛ր ռիթմական նվագակցություն և նվագակցի՛ր երգին:
2. «Ճուտիկ» մանկական օպերայից ուրիշ ի՞նչ երգ գիտես: Երգի՛ր:
3. Ո՞ր ստեղծագործությունն էր քեզ ավելի հոգեհարազատ: Երկու նախադասությամբ ասա՛, թե ինչու:



ՍՏԵՂԾՈՒՄ

1. Դասընկերներով երգը բեմականացրե՛ք և կատարե՛ք դերերով:



ՆՊԱՏԱԿԱՅԻՆ ԽՈՍՔ

1. Համեմատի՛ր «Աքլորիկի, թխսի և ճուտիկների երգը» և «Թխսի և կատվի կռիվը»:



ԳՆԱՀԱՏՈՒՄ

1. Կատարի՛ր «Թխսի և կատվի կռիվը» երգը: Թող ընկերներդ իրենց կարծիքը հայտնեն քո կատարման վերաբերյալ: Դո՛ւ էլ հայտնիր քո կարծիքը նրանց կատարման վերաբերյալ:



ՊԱՐԸ ԲԱԼԵՏՈՒՄ, ՕՊԵՐԱՅՈՒՄ, ՍԻՄՖՈՆԻԱՅՈՒՄ



Պար
Օպերա
Բալետ
Սիմֆոնիա

ՈՒՆԿՆԴՐՈՒՄ



ՎԱՐԴԱԳՈՒՅՆ ԱՂՋԻԿՆԵՐԻ ՊԱՐԸ

Երաժշտ.՝ Արամ Խաչատրյանի
Հատված «Գայանե» բալետից



ՕՐՈՐՈՑԱՅԻՆ

Երաժշտ.՝ Արամ Խաչատրյանի
Հատված «Գայանե» բալետից



ԿԱՏՎԻ ԵՐԳԸ

Երաժշտ.՝ Մարտին Մազմանյանի
Հատված «Ճուտիկ» օպերայից

1. Բալետ, «Գայանե» բառերը գործածի՛ր տրված նախադասությունների մեջ: Գրի՛ առ տեսրունդ:

- «Օրորոցային» պարը «Գայանե» ... է:
- «Վարդագույն աղջիկների պարը» ... բալետից է:

2. Կրկի՛ն ունկնդրիր «Կատվի երգը»: Նկարի՛ր քայլող կատու:

3. Երկու–երեք նախադասությամբ ասա՛, թե պարերը ինչո՞վ են տարբերվում իրարից:

ՈՒՆԿՆԴՐՈՒՄ



ՍՈՒՍԵՐՈՎ ՊԱՐԸ

Երաժշտ.՝ Արամ Խաչատրյանի
Հատված «Գայանե» բալետից



ՏՂԱՄԱՐԴԿԱՆՑ ՊԱՐԸ

Երաժշտ.՝ Ալեքսանդր Սպենդիարյանի
Հատված «Ալմաստ» օպերայից



ՓՈՔՐԻԿ ԿԱՐԱՊՆԵՐԻ ՊԱՐԸ

Երաժշտ.՝ Պյոտր Չայկովսկու
Հատված «Կարապի լիճը» բալետից



ՄՏԵՂԾՈՒՄ

Դասընկերներիդ հետ ընտրիր և բեմականացրո՛ւ ունկնդրածդ բալետներից հատվածներ:



ԱՌԱՋԱԴՐԱՆՔՆԵՐ

1. Ասա՛, թե որ երաժշտությունը որ նկարին է համապատասխանում:



2. Ունկնդրի՛ր և փորձի՛ր երաժշտությանը համապատասխան պարային շարժումներ կատարել:

3. Դասընկերներով խաղացե՛ք «Ով շուտ կպատասխանի» խաղը:



ՀԱՆԻԿ ՆԱՅ

Հայկական ժողովրդական երգ



Երգը սովորիր նոտաներով:

ՀԱՆԻԿ ՆԱՅ


Աշխույժ

Եր- կին- քը ամ- պա - մած ա, Հա - նիկ նայ, նա - նիկ նայ,

Մեր այ- գու դու - որ բաց ա, Հա - նիկ նայ, նա - նիկ նայ:

ՀԱՆԻԿ ՆԱՅ

ժողովրդական երգ



Երկինքը ամպամած ա,
 Հանիկ նայ, նանիկ նայ,
 Մեր այգու դուռը բաց ա,
 Հանիկ նայ, նանիկ նայ:

Երկնքից թոն ա գալի,
 Հանիկ նայ, նանիկ նայ,
 Անձրևից այգին թաց ա,
 Հանիկ նայ, նանիկ նայ:

ԿԱՐԴԱ՛ ԵՎ ՅԻՇԻ՛Ր



Ալ. Սպենդիարյանը «Ալմաստ» օպերան գրել է Հովհ. Թումանյանի «Թմկաբերդի առումը» պոեմի հիման վրա:

ՆՊԱՏԱԿԱՅԻՆ ԽՈՍՔ




1. «Սուտերով պարը» քեզ տպավորե՞ց: Ի՞նչ էիր երևակայությանդ մեջ պատկերացնում այն լսելիս: Ներկայացրո՛ւ դասընկերներիդ:

ԳՆԱՅԱՏՈՒՄ



1. Կատարի՛ր «Հանի՛կ նայ» երգը: Թող դասընկերներիդ հայտնեն իրենց կարծիքը քո կատարման վերաբերյալ: Դո՛ւ էլ հայտնիր քո կարծիքը նրանց կատարման վերաբերյալ:





ՄԱՅՐԻԿԻՍ

Հայկական ժողովրդական երգ



Հանդարտ

Գիտեմ, բա-րի են, բա-րի, Բո-լոր մայ-րերն աշ-խարհի,

Բայց աշ-խարհում ինձ հա-մար Մի աշ-խարհ կա ու մի մայր:

ՄԱՅՐԻԿԻՍ

Խոսք՝ Ս. Կապուտիկյանի
Հայկական ժողովրդական երգ

Գիտեմ, բարի են, բարի
Բոլոր մայրերն աշխարհի,
Բայց աշխարհում ինձ համար
Մի աշխարհ կա ու մի մայր:

2 անգամ

Ո՞վ է ինձ կանչում, այն ո՞վ,
Մայրս՝ անուշ իր ձայնով:
Ո՞վ է ինձ ասում՝ ձագճիկ,
Մայրս՝ շնչով իր տաքուկ:

2 անգամ

ՔԱՅԼԵՐԳԸ ՕՊԵՐԱՅՈՒՄ, ԲԱԼԵՏՈՒՄ, ՍԻՄՖՈՆԻԿԱՅՈՒՄ



ՔԱՅԼԵՐԳ Օպերա Բալետ Սիմֆոնիա

Թե՛ օպերայում, թե՛ բալետում և թե՛ սիմֆոնիայում կարելի է հանդիպել քայլերգերի:

ՈՒՆԿԱԴՐՈՒՄ



ՔԱՅԼԵՐԳ

Երաժշտ.՝ Արամ Խաչատրյանի
Հատված «Գայանե» բալետից



ՔԱՅԼԵՐԳ

Երաժշտ.՝ Ալ. Սպենդիարյանի
Հատված «Ալմաստ» օպերայից



ՈՐՍԿԱԸՆ ԿԻՊԵՐ

Հայկական ժողովրդական երգ
Հնչում է Արամ Խաչատրյանի
Երկրորդ սիմֆոնիայում:

«Որսկան ախպեր» երգը Արամ Խաչատրյանի
Երկրորդ սիմֆոնիայում հնչում է դանդաղ,
թախժոտ:



ԳՈՎԵ ԶԱՄԲԱՐԻՆ

Հատված «Ճուտիկ» մանկական
օպերայից




ԳՈՎԵ ԶԱՄԲԱՐԻՆ

Քայլերգային



Խումբ



ԳՈՎՔ ՉԱՄԲԱՐԻՆ

Ճուտիկ — Շնորհակալ եմ Չամբարից,
Որ չար կատվից փրկեց ինձ:

Խումբ — Կեցցե՛ն, կեցցե՛ն, կեցցե՛ն,
Կեցցե՛ն Չամբարը:
Խորտակում է միշտ չարը,
Նա՛ է, նա՛ է, նա՛ է
Ամեն մի բանում
Մեր բակվորին պաշտպանում:

ՍՏԵՂԾՈՒՄ



1. Դասընկերներով կատարե՛ք դերաբաշխում և բեմադրե՛ք «Ճուտիկ» օպերան:

ՆՊԱՏԱԿԱՎՅԻՆ ԽՈՍՔ



1. Ի՞նչ ես հիշում քայլերգի մասին: Երկու–երեք նախադասությամբ ներկայացրո՛ւ ընկերներիդ:





1. Կատարի՛ր «Գովք Չամբարին» երգը: Թող դասընկերներդ հայտնեն իրենց կարծիքը քո կատարման վերաբերյալ: Ապա դո՛ւ հայտնիր քո կարծիքը նրանց կատարումների մասին:

ԱՌԱՋԱԴՐԱՆՔՆԵՐ

1. Սովորե՛ք նոտաներով:

Աշխուժ

Բա - զե՛ , բա - զե՛, ա՛յ չար բա - զե, չա՛ր բա -
 զե, Մեր ճու - տի - կի ե - տե - վի - գը դու մի՛
 վա - զե, մի՛ վա - զե, Ա՛յ կեռ կը - տուց, հե - նա - ցիր, հե՛յ,
 ճու - տիկ - ներ մի՛ գո - դա - ցիր, հե՛յ:

ԲԱՁԵ

ժողովրդական երգ

Փայտը կանեն, քեզ «քը՛ջ» կանեն, «քը՛ջ» կանեն,
 Ես մեր բակից քեզ կհանեն, քեզ «քը՛ջ» կանեն, կհանեն:
 Ա՛յ չար բազե, հեռացիր, հե՛յ,
 Մեր բակից շուտ դե կորիր, հե՛յ:

Բազեն վախից թևին տվեց ու թռավ,
 Լա մեր բակից գլուխն առավ,
 Գլուխն առավ ու կորավ:
 Իմ ճուտիկ, քուջոջ արա, ջան՛,
 Բազեն գնաց, էլ չի գա, ջան՛:

ԹԵՄԱ 2

ԻՆՉՊԵՍ Է ՍՏԵՂԾՎՈՒՄ ԵՐԱԺՇՏՈՒԹՅՈՒՆԸ (ԵՐԱԺՇՏԱԿԱՆ ԱՅԲՈՒԲԵՆԸ)

Դու երևի թե հաճախ ես երաժշտություն լսում: Այս թեմային ծանոթանալով՝ կհմանաս, որ երաժշտությունը ստեղծում է թե՛ կոմպոզիտորը, թե՛ ժողովուրդը: Կհմանաս նաև, որ երաժշտություն ստեղծելիս կոմպոզիտորին օգնության են հասնում երաժշտական արտահայտչական միջոցները:



Կոմպոզիտոր
Նվագող
Երգիչ

Նոտա

Երաժշտությունը ստեղծում է կոմպոզիտորը, կատարում են երգիչն ու նվագողը, լսում և արժևորում է ունկնդիրը:

Կոմպոզիտորը գրում է երաժշտությունը: Կոմպոզիտորին օգնում են երաժիշտները՝ **երգիչները** և **նվագողները**: Նրանց միասին անվանում են **կատարողներ**: Կոմպոզիտորը երաժշտությունը գրի է առնում նոտաներով:

ԱՆԴԱՆՏԻՆՈ

Երաժշտ.՝ Արամ Խաչատրյանի



Ուսուցչի օգնությամբ համացանցում գտիր Արամ Խաչատրյանի «Անդանտինո»-ն: **Անդանտինոն** իտալերեն բառ է, նշանակում է **դանդաղ տեմպ**: Այն նաև երաժշտական ստեղծագործության անվանում է:

ԱՌԱՋԱԴՐՎՆՔՆԵՐ

Ուշադիր ունկնդրիր «Անդանտինո» ստեղծագործությունը: Արտահայտի՛ր քո վերաբերմունքը:

1. Ստեղծի՛ր ռիթմական նվագակցություն և նվագակցի՛ր:



ԿԱՏԱՐՈՒՄ



ԽՆԿԻ ԾՂՈՒ

Հայկական ժողովրդական երգ



ԽՆԿԻ ԾԱՌ



Մեր դը-ռա-նը՝ խըն - կի ծառ, գյու-լում ջան, Ձեր դը-ռա - նը՝
խըն - կի ծառ, գյու-լում ջան, Նախ - շուն բըլ-բուլ՝ վը-րեն թառ,
գյու-լում ջան, Եր-թար ու գար, շո - բոր տար, գյու-լում ջան:

ԽՆԿԻ ԾԱՌ

ժողովրդական երգ

Մեր դռանը՝ խնկի ծառ, գյուլում ջան,
Ձեր դռանը՝ խնկի ծառ, գյուլում ջան,
Նախշուն բլբուլ՝ վրեն թառ, գյուլում ջան,
Երթար ու գար, շորոր տար, գյուլում ջան:

Մեր դռանը՝ խնկի ծառ, գյուլում ջան,
Ձեր դռանը՝ խնկի ծառ, գյուլում ջան,
Մարջան բլբուլ՝ վրեն թառ, գյուլում ջան,
Գնար ու գար, թևին տար, գյուլում ջան:

Մեր դռանը՝ խնկի ծառ, գյուլում ջան,
Ձեր դռանը՝ խնկի ծառ, գյուլում ջան,
Ոսկի բլբուլ՝ վրեն թառ, գյուլում ջան,
Երթար ու գար, շվին տար, գյուլում ջան:

ԱՌԱՋԱԴՐԱՆՔՆԵՐ

1. «Խնկի ծառ» երգը երաժշտության ո՞ր տեսակին է պատկանում:
2. Ո՞վ է ստեղծում ժողովրդական երգը:
3. Ի՞նչ ժողովրդական երգեր գիտես:



ՍՏԵՂԾՈՒՄ

1. Տեսե՞լ ես խնկի ծառ: Եթե չես տեսել, գտի՛ր համացանցում և երկու–երեք նախադասությամբ նկարագրի՛ր այդ ծառը:



ՆՊԱՏԱԿԱՅԻՆ ԽՈՍՔ

1. Համացանցից կամ մեծահասակներից տեղեկացի՛ր, թե ինչ ստեղծագործություններ կան՝ նվիրված Կոմիտասին:



ԳՆԱՀԱՏՈՒՄ

1. Կատարի՛ր «Խնկի ծառ» երգը: Թող դասընկերներդ հայտնեն իրենց կարծիքը քո կատարման վերաբերյալ: Դո՛ւ էլ հայտնիր քո կարծիքը նրանց կատարման վերաբերյալ:



ՄՏԵՂԾՈՒՄ



Փորձիր խոսքերի ռիթմը գրել նոտաներով.
Ամբողջ օրը քուն չունի...



Փորձիր այդ ռիթմով հորինել մեղեդի:
Լուսինեն հորինել է մի այսպիսի մեղեդի և երգել ձեռքի նշաններով.



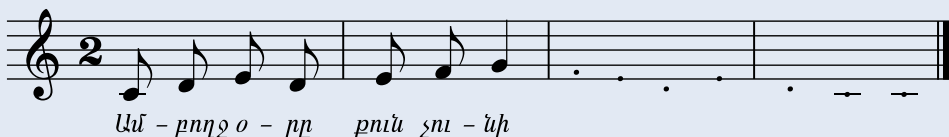
Ստեղծած մեղեդիին գրիր նոտաներով:



Շարունակիր և ավարտիր այս մեղեդիին հետևյալ բառերով.



Փորձիր գրված մեղեդիին շարունակել և նոտաներով գրել հնգագծի վրա:



ԼԵՊՐՈ՛, ԼԵ՛, ԼԵ՛

Հայկական ժողովրդական երգ



Չափավոր

Լեպ - հո՛, լե՛, լե՛, լեպ - հո՛, լե՛, լե՛,

Լեպ - հո՛, լե՛, լե՛, լեպ - հո՛, լե՛

Հո - դալ - լո՛ ջան, հո - դալ - լո՛ ջան, հո - դալ - լո՛,

Ա - չեր սի - բուն, դա - բալ - լո՛ ջան, դա - բալ - լո՛:



ԼԵՊՐՈ՛, ԼԵ՛, ԼԵ՛

Հայկական ժողովրդական երգ

ԼԵՊՐՈ՛, ԼԵ՛, ԼԵ՛

Լեպհո՛, լե՛, լե՛, լեպհո՛, լե՛, լե՛,

2 անգամ

Կրկներգ Լեպհո՛, լե՛, լե՛, լեպհո՛, լե՛:

Հողալլո՛ ջան, հողալլո՛ ջան, հողալլո՛,
Աչեր սիրուն, դարալլո՛ ջան, դարալլո՛:

2 անգամ

Ելնենք սարը, բռնենք պարը,
Լեպհո՛, լե՛, լե՛, լեպհո՛, լե՛:

Բացվի օրը, մտնենք ձորը,
Լեպհո՛, լե՛, լե՛, լեպհո՛, լե՛:

Կրկներգ Հողալլո՛ ջան...

ԵՐԱԺՇՏԱԿԱՆ ԱՐՏԱԿԱՅՏՉԱԿԱՆ ՄԻՋՈՑՆԵՐ



Տեմայ
Ռիթմ
Մեղեդի
Պաուզա

Գոյություն ունեն երաժշտության արտահայտչական միջոցներ: Դրանք երաժշտության մեջ գործածվող առանձին իմաստային բառեր են՝ *արագ, դանդաղ, բարձր, ցածր, ուժեղ, մեղմ*, և պայմանական նշաններ՝ *տեմպ, ռիթմ, մեղեդի, պաուզա, տեմբր, դինամիկա, ռեգիստր*:

Արտահայտչական միջոցների շնորհիվ կոմպոզիտորը ստեղծում է տարբեր տեսակի և տրամադրության երաժշտական ստեղծագործություններ: Իսկ մենք էլ կարողանում ենք տարբերակել *երաժշտության տեսակները*:

ԲԱՌԱԳԱՇԱՐ

1. Կազմի՛ր բառակապակցություններ *տեմպ, ռիթմ, մեղեդի* բառերով:



ՈՒՆԿՆԴՐՈՒՄ



ԵՐԵՔ ԸՆԿԵՐՈՒՅԻՆԵՐ

Երաժշտ.՝ Դմիտրի Կաբալևսկու



Կաբալևսկին երաժշտության միջոցով ստեղծել է երեք ընկերուհիների կերպարներ:

ԱՌԱՋԱԴՐԱԼՔՆԵՐ

1. Ի՞նչ արտահայտչական միջոցներ է օգտագործել կոմպոզիտորը:
2. Ստեղծի՛ր ռիթմական նվագակցություն և նվագակցի՛ր երգին:
3. Դասընկերներով կազմակերպե՛ք երաժշտական խաղ: Խաղացողներից մեկը թող լինի երգը, մյուսը՝ քայլերգը, երրորդը՝ պարերգը: Հանդե՛ս եկեք միասին:



ՈՒՆԿՆԴՐՈՒՄ



ՀՈՒՆԳԱՐԱԿԱՆ ՊԱՐ

Երաժշտ.՝ Յոհաննես Բրամսի



ԱՌԱՋԱԴՐԱՆՔՆԵՐ



1. Երաժշտության արտահայտչական ի՞նչ միջոցներ է կիրառել Յ. Բրամսը իր ստեղծագործությունում:
2. Քեզ դո՞ւր եկավ այս ստեղծագործությունը: Ինչո՞ւ:

ՃԱՆԱԶԻՐ ԵՎ ՀԻՇԻՐ



Ռոմանոս Մելիքյանը հայ կոմպոզիտոր է, դիրիժոր և մանկավարժ: Նա ղեկավարել է տարբեր երգչախմբեր: Գրել է բազմաթիվ երգեր և ռոմանսներ: Նրա անունով Երևանում երաժշտական ուսումնարան է բացվել:



ԿԱՏԱՐՈՒՄ




ԳՎՐՈՒՆ ԵԿՎ

Երաժշտ.՝ Ռոմանոս Մելիքյանի

ԳԱՐՈՒՆ ԵԿԱՎ

Չափավոր

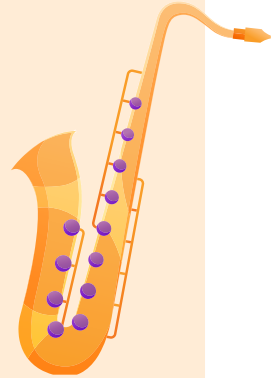


Գա-րուն ե-կավ, կա-նաչ հա-գավ, Լե՛, լե՛, լե՛, լե՛, ջա՛ն, լե՛, լե՛,
Նըս-տեց քա-րին, եր-գեց կա-քավ, Լե՛, լե՛, լե՛, լե՛, ջա՛ն, լե՛, լե՛:

ԳԱՐՈՒՆ ԵԿԱՎ

Գարուն եկավ, կանաչ հագավ,
Լե՛, լե՛, լե՛, լե՛, ջա՛ն, լե՛, լե՛,
Նստեց քարին, երգեց կաքավ,
Լե՛, լե՛, լե՛, լե՛, ջա՛ն, լե՛, լե՛:

Բարև գարնան վառ արևին,
Լե՛, լե՛, լե՛, լե՛, ջա՛ն, լե՛, լե՛,
Բարև ծաղկին, ծիլ-տերևին,
Լե՛, լե՛, լե՛, լե՛, ջա՛ն, լե՛, լե՛:



ԱՌԱՋԱԴՐԱՆՔՆԵՐ

1. «Գարուն եկավ» երգը կատարե՛ք այնպես, որ այն հնչի մեկ որպես երգ, մեկ որպես պարերգ, մեկ որպես քայլերգ:
2. Ռ. Մելիքյանը ի՞նչ արտահայտչական միջոցներ է օգտագործել իր երգում:
3. Նորի՛ց ունկնդրե՛ք և կատարե՛ք համապատասխան պարային շարժումներ:



ՄՏԵՂԾՈՒՄ



1. Կրկին ունկնդրիր «Գարուն եկավ» երգը: Փորձի՛ր ինքնուրույն հորինել երգ և մեղեդի՝ նվիրված քո ընկերներին:

ՆՊԱՏԱԿԱՅԻՆ ԽՈՍՔ



1. Ընտրի՛ր ունկնդրածդ երգերից որևէ մեկը: Ներկայացրո՛ւ դրա արտահայտչական միջոցները:

ԳՆԱՅՈՒՄ



1. Կատարի՛ր սովորածդ երգերից մեկը: Թող դասընկերներդ հայտնեն իրենց կարծիքը քո կատարման վերաբերյալ: Դո՛ւ էլ հայտնիր քո կարծիքը նրանց կատարման վերաբերյալ:



ՀԱՎԵԼՎԱԾ

ՉԱՆԳՆ ԱՌԱՋԻՆ

Խոսք՝ Ն. Միրայեյանի
Երաժշտ.՝ Ա. Լուսինյանի

Աշխույժ

Հենց որ հըն-չեց մեր սեպ-տեմ-բե-րյան Զանգն ա - ռա-ջին ու - րա-խա -
 ձայն, Մենք ծա-ղիկ-ներ ա - ռած, քո ա - նուշ կան-չով տար-ված՝
 Գիր-կըղ ե - կանք, դըպ - րոց: Մենք ծա-ղիկ-ներ ա - ռած,
 քո ա - նուշ կան-չով տար-ված՝ Գիր-կըղ ե - կանք, դըպ - րոց:

Հենց որ հնչեղ մեր սեպտեմբերյան
 Զանգն առաջին ուրախաձայն,
 Մենք ծաղիկներ առած,
 Քո անուշ կանչով տարված՝
 Գիրկդ եկանք, դպրոց:

2 անգամ

Մի ջերմ ողջույն՝ մեր զանգի կանչին,
 Մեր ուսուցչուհուն առաջին,
 Նա մոր նման ժպաց
 Եվ ուրախ ձայնով ասաց.
 — Բարով եկաք դպրոց:

2 անգամ

ՆՈՐ ՏԱՐԻ

Խոսք՝ Կ. Գևորգյանի
Երաժշտ.՝ Ռ. Պետրոսյանի

mf Արագ, ուրախ

Դու՛ գա-լիք ու բա-րիք, լու-սե-ղեն ու միշտ զը-վարթ, Նոր գա-րի
մեր բա-րի, ձյու-նե-ղեն հե-քիսք: Ե՛կ, դու ի-ջիր պա-րով,
Ասր-դե-րի ջինջ խա-ղով Մեր ծա-ռին այս գո-ւա-կան, Մեր ծա-ռին այս
մո-գա-կան, Որ ե-րագն է մեր կա-նաս, Ջան, մեր կա-նաս:
mf
Լա, լա, լա, լա...
Որ ե-րագն է մեր կա-նաս
1. Ջան, մեր կա-նաս: 2. // Ջան, մեր կա-նաս:

Կրկներգ

Քո լույսով ողողված
Քաղաքում մեր հարազատ
Մենք կապրենք ողջ տարին
Երջանիկ, բարի:

Ե՛կ, դու իջիր պարով,
Աստղերի ջինջ խաղով
Մեր ծառին այս տոնական,
Մեր ծառին այս մոգական,
Որ երագն է մեր կանաս,
Ջան, մեր կանաս:

ՄԱՆՈՒԿՆԵՐՆ ՈՒ ՁՄԵՌ ԴԱԴԻՆ

Խոսք՝ Ս. Կորյունի
Երաժշտ.՝ Գ. Չթյանի

Աշխույժ

Այս-օր վաղ ենք արթ-նալ - ցել, Հա - գել - կա - պել,
 Լը - վազ - վել, Ձը - մեռ պա - պի՛ ա - լե - հեր,
 Ի՞նչ ես քե - ռել մեզ նը - վեր: 1. մեզ նը - վեր: 2.

ԺԱՄԱՆԱԿԻ ԽՆԱՅԻՐ

Խոսք՝ Ռ. Ղարիբյանի
Հայկական ժողովրդական երգ

Աշխույժ

Իմ պա - պի - կը գոր - ծա - սեր Ա - մեն ան - գամ ինձ կա - սեր.
 — Թե դաս ու - նես, սո - վորի՛ր, Թե գործ ու - նես, կա - տա - թի՛ր:

Իմ պապիկը գործասեր	Օրը կանցնի, կգնա,
Ամեն անգամ ինձ կասեր.	Ինչ որ չանես, կմնա,
— Թե դաս ունես, սովորի՛ր,	Եվ մի օր էլ կտեսնես՝
Թե գործ ունես, կատարի՛ր:	Ուրիշներից հետ կընկնես...

Դու տղա ես, ժիր տղա,
 Գործը քեզնից թող դողա:
 Ուշքդ վրադ միշտ պահի՛ր,
 Ժամանակդ խնայի՛ր:

ԶԱՆ, ԶԱՆ, ԶԱՆ, ԱՇՈՒՆ Է

Խոսք՝ Հ. Աղաբաբի
Երաժշտ.՝ Դ. Ղազարյանի

Աշխույժ

Զան, Զան, Զան, ա - շուն է, Տես, տես, տես, նախ - շուն է,
Ա - նուշ մըր - գեր ու - րե - լու Եւ - մեզ այ - զի - է կան - չում:

Զան, Զան, Զան, աշուն է, Զան, Զան, Զան, աշուն է,
Տես, տես, տես, նախշուն է, Տես, տես, տես, նախշուն է,
Լուռ, սերկևիլ ուտելու Տղա-աղջիկ շարքերով
Եւ մեզ այգի է կանչում: Եւ մեզ դպրոց է կանչում:

ՀՈՅ, ՆԱՐԵ՛

Հայկական ժողովրդական պարերգ

Չափավոր

Հոյ, Նա - րե՛, կայ - նե՛լ եւ վար - դի հո - վին,
Զան, Նա - րե՛, Ո՛չ էր - նե՛կ քո րեւ - նո - դին:

Հոյ, Նարե՛, Հոյ, Նարե՛,
Երեսիդ շողին մեռնեմ, Զաղացս՝ պատիկ-պատիկ,
Զան, Նարե՛, Զան, Նարե՛,
Աչքերիդ կապույտ ծովին: Աչքերդ՝ նռան հատիկ:

Հոյ, Նարե՛,
Ամեն քեզի տեսնելուց,
Զան, Նարե՛,
Հան Համբարձում, հան Զատիկ:

ԿԱՏԱԿԵՐԳ

Հայկական ժողովրդական երգ

1. Հանդարտ



— Պու - պո՛ւ, պու - պո՛ւ, այ՛ պու - պու,
 Բա - նի՛ հաց ես թը - խել՛ դու:

2.



ես, ես, ես, ես, ին - քու՛ ես,
 Ե - թե՛ք հաց եմ՛ թը - խել՛ ես:

— Պուպո՛ւ, պուպո՛ւ, ջա՛ն պուպու,
 Հացերն՝ ո՛ւմ ես տալու դու:
 — Բե՛գ, քե՛գ, քե՛գ, քե՛գ, չտխրես,
 Մի լավ հաց էլ կտամ քե՛գ:

ՏՈ, ԼՈՐԻ ԼՈՅ

Հայկական ժողովրդական կատակերգ

Աշխույժ



Թըրի - թըրի, վայ՛, ձայն՛ ես պա - լիս, Տե - սեք՛ էս ո՛վ
 - Բա - րա - վանն է՛ զընձ, զան - գակ: - Ի՞նչ է՛ քե - լեք:



է՛ գա - լիս: Տո, լո - թի լոյ, լո - թի լոյ,
 Բուրդ, բամ - բակ:



լո - թի լոյ, լո - թի լոյ, լո - թի լոյ:



Հա - նիկ, նա - նա - թիկ, նա - նար, ջա - նիկ, նա - նա - թիկ, նա - նար:

— Ո՛ւմ է՛ բերել:
 — Մարանի՛ն,
 Որ նստել է՛ գերանի՛ն,
 Բուրդ ու բամբակ է՛ գզում,
 Քարավանի՛ն է՛ սպասում:

ԲԱՌԱՐԱՆ

բաս — տղաների թավ, ցածր երգչաձայն

բալետ — երաժշտական-պարային ներկայացում

դինամիկա — երաժշտության հնչողության
ուժգնություն

դիսկանտ — տղա երեխայի բարձր երգչաձայն

դիրիժոր (նվագավար) — երաժշտական նվագախմբի
ղեկավար

երաժշտություն — արվեստի տեսակ

երգ — երաժշտության տեսակ

կանտատ — բազմամաս երգային ստեղծագործություն

կոմպոզիտոր — երաժշտություն ստեղծող անձ

հնչյուն — ձայնի տեսակ

մեդեդի — երգ առանց բառերի, եղանակ

նոտա — ձայնի տևողությունը և բարձրությունը գրի
առնելու նշան

նվագախումբ — երաժշտությունը միասին կատարող
նվագողների խումբ

պար — արվեստի տեսակ

պարերգ — երաժշտության տեսակ

պաուզա — երաժշտական դադար

ռեգիստր (ձայնասահման) — երգչաձայնի կամ նվագարանի ձայնածավալի ցածր, բարձր հնչողությունը

ռիթմ — հնչյունների տևողության հաջորդական կատարումը

ռոմանս — երգի տեսակ է, որը ծագել է իսպանիայում:

սիմֆոնիա — երաժշտական ծավալուն ստեղծագործություն նվագախմբի կատարման համար

սոնատ — բազմամաս երաժշտական ստեղծագործություն: Հիմնականում գրվում է նվագարանների համար:

սոպրանո — աղջիկ երեխայի բարձր երգչաձայնի տեսակ

օպերա — երաժշտական ներկայացում

տակտ — մի շեշտից մյուս շեշտն ընկած հատված

տեմբր — ձայնի երանգը

տեմպ — երաժշտության կատարման արագություն

ԱՆՎԱՆԱՑԱՆԿ ԵՎ ԱՌԱՐԿԱՅԱՑԱՆԿ

Հեղինակներ	Ստեղծագործություններ	Էջեր
Ալթունյան Ռուբեն	«Դպրոցի ճամփան»	6
Բեթհովեն Լյուդվիգ վան	«Ուրախության ձոներգ»	58
Բրամս Յոհաննես	«Հունգարական պար»	81
Լուսինյան Արեգ	«Արջուկների պարը»	23
	«Բարձրիկ Հայաստան»	36
	«Զանգն առաջին»	85
	«Քայլերգ»	70
Խաչատրյան Արամ	«Օրորոցային»	60
	«Սուսերով պարը»	65
	«Ծերունիների պարը»	17
	«Աղջիկների պարը»	54
	«Վարդագույն աղջիկների պարը»	38, 54
	«Անդանտինո»	75
Կաբալևսկի Դմիտրի	«Քայլերգի երեք տեսակները»	30
	«Երեք ընկերուհիներ»	81
Կանաչյան Բարսեղ	«Քոնն եղիր, բալանս»	11
Կոմիտաս	«Կաքավի երգը»	5
	«Շուշիկի»	17

Ղազարյան Դանիել	«Զան, ջան, ջան, աշուն է»	88
Մազմանյան Մարտին	«Թխսի և կատվի կռիվը երգը»	61
	«Կատվի երգը»	64
	«Աքլորիկի, թխսի և ճուտիկների երգը»	39
	«Գովք Չամբարին»	71
Մելիքյան Ռոմանոս	«Մանուկն ու ջուրը»	38
	«Գարուն եկավ»	82
Միհրանյան Էմմա	Հատված «Պատանեկան» սիմֆոնիայից	57
Մոցարտ Վոլֆգանգ Ամադեուս	«Օրորոցային»	5
Չայկովսկի Պյոտր Իլյիչ	«Փայտե զինվորների քայլերգը»	26
	«Փոքրիկ կարապների պարը»	65
Չթյան Գեղունի	«Մանուկներն ու Ձմեռ պապին»	87
Պետրոսյան Ռոբերտ	«Ուղիղ կարգով»	27
	«Նոր տարի»	86
Սպենդիարյան Ալեքսանդր	«Տղամարդկանց պարը»	23
	«Քայլերգ»	26, 70

Հայկական ժողովրդական երգեր	«Արև, արև»	12
	«Գացե՛ք տեսե՛ք»	45
	«Եկե՛ք մրցեն՛ք»	32
	«Ժամանակդ ինայի՛ր»	87
	«Լեպիհո՛ւ, լե՛, լե՛»	79
	«Խնկի ծառ»	75
	«Կատակերգ»	89
	«Հայրենիք»	35
	«Հանի՛կ նայ»	67
	«Հոպա զարկե՛ ու քելե՛»	24
	«Հո՛յ, Նարե՛»	88
	«Մայրիկիս»	69
	«Նախշո՛ն կաքավ, կաքավի՛կ»	19
	«Որսկան ախպեր»	70
	«Ջա՛ն, գառնո՛ւկ»	41
	«Կատակերգ»	89
	«Տո, լորի լոյ»	89
	«Քեռի՛ն եկավ մեր բակը»	60

ԲՈՎԱՆԴԱԿՈՒԹՅՈՒՆ

ԹԵՄԱ 1

ԵՐԱԺՇՏՈՒԹՅԱՆ ՊԱՐԶ ԵՎ ՄԱՏՉԵԼԻ ԺԱՆՐԵՐԸ (ՏԵՍԱԿՆԵՐԸ)..... 4

Երգ	4
Երգի տեսակները	10
Պար	16
Պարերգ	22
Քայլերգ	26
Քայլերգի տեսակները	30
Երաժշտության տեսակները հանդես են գալիս միասին	38

ԵՆԹԱԹԵՄԱ 1

ՈՒՐ ԵՆ ՄԵՋ ՏԱՆՈՒՄ ԱՅԴ ԺԱՆՐԵՐԸ..... 50

Օպերա	50
Բալետ	54
Սիմֆոնիա	56
Երգը օպերայում, բալետում, սիմֆոնիայում	60
Պարը օպերայում, բալետում, սիմֆոնիայում	64
Քայլերգը օպերայում, բալետում, սիմֆոնիայում	70

ԹԵՄԱ 2

ԻՆՉՊԵՍ Է ՍՏԵՂԾՎՈՒՄ ԵՐԱԺՇՏՈՒԹՅՈՒՆԸ (ԵՐԱԺՇՏԱԿԱՆ ԱՅԲՈՒԲԵՆԸ)..... 74

Երաժշտական արտահայտչական միջոցները	80
Հավելված	85
Բառարան	90
Անվանացանկ և առարկայացանկ	92

Յ. Վ. ՅՈՒՋԲԱՇՅԱՆ, Ա. Ա. ՓԱՀԼԵՎԱՆՅԱՆ, Վ. Ի. ԱՎԵՏԻՍՅԱՆ

ԵՐԱԺՇՏՈՒԹՅՈՒՆ

2

*Հանրակրթական հիմնական դպրոցի
2-րդ դասարանի դասագիրք*

Հրատարակչության տնօրեն՝	Էմին Մկրտչյան
Տեխնիկական խմբագիր՝	Նվարդ Փարսադանյան
Խմբագիր և սրբագրիչ՝	Նունիկ Ավետիսյան
Համակարգչային ձևավորումը	
և նկարազարդումը՝	Անահիտ Պետրոսյան
Կազմի ձևավորումը՝	Մարիամ Կանայանի
Նոտագրող՝	Հասմիկ Ղուկասյան

*Օգտագործված նկարները՝ համացանցային ազատ
օգտագործման կայքերից*

Տպագրությունը՝ օֆսեթ: 2ափսը՝ 70x100 1/16
Թուղթը՝ օֆսեթ: Ծավալը՝ 6 տպ. մամուլ

«Ջանգակ» հրատարակչություն
ՀՀ, 0051, Երևան, Կոմիտասի պող. 49/2
Հեռ.՝ (+37410) 23 25 28, էլ. փոստ՝ info@zangak.am
Էլ. կայքեր՝ www.zangak.am, www.book.am
Ֆեյսբուքյան կայքէջ՝ www.facebook.com/zangak

ՎԱՃԱՌՔԻ ԵՆԹԱԿԱ ՁԷ



9 789939 990217



ՀԱՆԳԱԿ
ՀՐԱՏԱՐԱԿՉՈՒԹՅՈՒՆ



www.zangak.am

www.book.am

